

DATA & STATISTIK PENERIMAAN MAHASISWA BARU FISIP UNIVERSITAS ANDALAS 2016



**Disusun Oleh :
Andi Saputra**

SAMBUTAN DEKAN FISIP

Saya sangat mengapresiasi apa yang telah disusun oleh Tim ICT. Buku profil ini menjadi sesuatu yang sangat berharga bagi jurusan/prodi serta FISIP secara keseluruhan, yang telah menyajikan gambaran penerimaan mahasiswa baru FISIP tahun 2016.

Kita berupaya meningkatkan kualitas pendataan administrasi dan akademik. Diperlukan instrumen khusus untuk mendokumentasikan dan mengelola data serta menyajikan laporan terkait dengan aktifitas akademik, mengingat pentingnya data akademik dalam mendukung proses akreditasi, evaluasi dan pengambilan keputusan. Selain itu pimpinan fakultas dan jurusan diharapkan untuk dapat mempelajari atau menganalisis data akademik jurusan/program studi masing-masing yang ada di dalam buku ini. Agar buku ini bisa menjadi pedoman dalam membenahi kinerja akademik di jurusan/prodi masing-masing.

Membudayakan membuat dokumentasi atau laporan tertulis dari setiap kegiatan yang telah dilakukan adalah hal positif yang perlu konsisten dilakukan. Hal ini bermanfaat untuk mempermudah menyusun profil data dan statistik setiap tahunnya. Tim ICT diharapkan selalu konsisten untuk merancang dan menerbitkan buku akademik ini setiap tahunnya. Tentu saja dengan dukungan unsur pimpinan fakultas dan jurusan/prodi agar proses penyusunan dan penerbitan buku ini berjalan dengan lancar, baik yang berhubungan dengan data maupun proses dan biaya penerbitannya.

Padang, Agustus 2016

Dekan,

Dr. Alfian Miko, M.Si
NIP. 196206211988111001

DAFTAR ISI

KATA PENGANTAR.....	I
DAFTAR ISI	II
DAFTAR GAMBAR	V
DAFTAR TABEL	VI
A. PENDAHULUAN	1
B. DATA DAN STATISTIK PENERIMAAN MAHASISWA BARU TAHUN 2016.....	3
1 PROGRAM SARJANA.....	3
1.1. JURUSAN SOSIOLOGI	3
1.1.1. DATA MAHASISWA	3
1.1.2. JUMLAH MAHASISWA YANG DITERIMA 2 TAHUN TERAKHIR.....	7
1.1.3. ANGKA KEKETATAN PENERIMAAN (PASSING GRADE) TAHUN 2012-2016	7
1.1.4. DAERAH ASAL MAHASISWA BERDASARKAN PROPINSI.....	8
1.2. JURUSAN ANTROPOLOGI.....	8
1.2.1. DATA MAHASISWA	8
1.2.2. JUMLAH MAHASISWA YANG DITERIMA 2 TAHUN TERAKHIR.....	11
1.2.3. ANGKA KEKETATAN PENERIMAAN (PASSING GRADE) TAHUN 2012-2016	11
1.2.4. DAERAH ASAL MAHASISWA BERDASARKAN PROPINSI.....	12
1.3. JURUSAN ILMU POLITIK.....	12
1.3.1. DATA MAHASISWA	12
1.3.2. JUMLAH PENERIMAAN MAHASISWA BARU 2 TAHUN TERAKHIR.....	16
1.3.3. ANGKA KEKETATAN PENERIMAAN (PASSING GRADE) TAHUN 2012-2016	16
1.3.4. DAERAH ASAL MAHASISWA BERDASARKAN PROPINSI.....	17
1.4. ILMU ADMINISTRASI NEGARA	18
1.4.1. DATA MAHASISWA	18
1.4.2. JUMLAH PENERIMAAN MAHASISWA BARU 2 TAHUN TERAKHIR.....	22

1.4.3.	ANGKA KEKETATAN PENERIMAAN TAHUN 2012-2016	22
1.4.4.	DAERAH ASAL MAHASISWA BERDASARKAN PROPINSI.....	23
1.5.	JURUSAN ILMU HUBUNGAN INTERNASIONAL.....	24
1.5.1.	DATA MAHASISWA	24
1.5.2.	JUMLAH PENERIMAAN MAHASISWA BARU 2 TAHUN TERAKHIR.....	27
1.5.3.	ANGKA KEKETATAN PENERIMAAN TAHUN 2012-2016	28
1.5.4.	DAERAH ASAL MAHASISWA BERDASARKAN PROPINSI.....	29
1.6.	JURUSAN ILMU KOMUNIKASI	30
1.6.1.	DATA MAHASISWA	30
1.6.2.	JUMLAH PENERIMAAN MAHASISWA BARU 2 TAHUN TERAKHIR.....	33
1.6.3.	ANGKA KEKETATAN PENERIMAAN TAHUN 2012-2016	33
1.6.4.	DAERAH ASAL MAHASISWA BERDASARKAN PROPINSI.....	34
1.7.	STATISTIK PENERIMAAN MAHASISWA BARU FISIP	35
1.7.1.	ANGKA KEKETATAN PENERIMAAN TAHUN 2012-2016	35
1.7.2.	PERBANDINGAN MAHASISWA DITERIMA DENGAN MAHASISWA REGISTRASI	35
1.7.3.	JUMLAH PENERIMAAN MAHASISWA TAHUN TAHUN 2016 BERDASARKAN JENIS KELAMIN.....	36
1.7.4.	JUMLAH PENERIMAAN MAHASISWA TAHUN TAHUN 2012-2016.....	37
1.7.5.	SEBARAN DAERAH ASAL.....	38
1.7.5.1.	DAERAH ASAL MAHASISWA BERDASARKAN PROPINSI.....	38
1.7.5.2.	DAERAH ASAL BERDASARKAN WILAYAH.....	39
1.7.5.3.	DAERAH ASAL BERDASARKAN KABUPATEN/KOTA DALAM PROPINSI SUMBAR	39
2.	PROGRAM MAGISTER	42
2.1.	MAGISTER SOSIOLOGI	42
2.1.1	JUMLAH MAHASISWA YANG DITERIMA 2 TAHUN TERAKHIR	43
2.1.2	JUMLAH MAHASISWA BERDASARKAN PROPINSI ASAL	43
2.1.	MAGISTER ILMU KOMUNIKASI.....	44
2.1.1	ILMU KOMUNIKASI.....	44

2.1.2 TATA KELOLA PEMILU	46
2.1.3 JUMLAH MAHASISWA YANG DITERIMA 2 TAHUN TERAKHIR.....	47
2.1.4 JUMLAH MAHASISWA BERDASARKAN PROPINSI ASAL.....	48
2.1. MAGISTER ILMU POLITIK.....	49
2.1.1 JUMLAH MAHASISWA YANG DITERIMA 2 TAHUN TERAKHIR	50
2.1.2 JUMLAH MAHASISWA BERDASARKAN PROPINSI ASAL	50
2.1. MAGISTER ANTROPOLOGI	51
2.1.1 JUMLAH MAHASISWA YANG DITERIMA 2 TAHUN TERAKHIR	52
DAFTAR PUSTAKA.....	53

DAFTAR GAMBAR

GAMBAR 1.1 PASSING GRADE JURUSAN SOSIOLOGI TAHUN 2012-2016.....	7
GAMBAR 1.2 PASSING GRADE JURUSAN ANTROPOLOGI TAHUN 2012-2016.....	12
GAMBAR 1.3 PASSING GRADI JURUSAN ILMU POLITIK TAHUN 2012-2016.....	17
GAMBAR 1.4 GRAFIK PASSING GRADE ILMU ADMINISTRASI NEGARA TAHUN 2012-2015.....	23
GAMBAR 1.5 GRAFIK PASSING GRADE ILMU HUB. INTERNASIONAL TAHUN 2012-2015.....	28
GAMBAR 1.6 GRAFIK PASSING GRADE JURUSAN ILMU KOMUNIKASI TAHUN 2012-2016.....	34
GAMBAR 1.7 GRAFIK KEKETATAN PENERIMAAN MAHASISWA TAHUN 2015	35
GAMBAR 1.8 : GRAFIK PENERIMAAN MAHASISWA BARU FISIP TAHUN 2016.....	37
GAMBAR 1.9 GRAFIK JUMLAH PENERIMAAN MAHASISWA TAHUN 2012 S/D 2016.....	38
GAMBAR 1.10 GRAFIK PERSENTASE DAERAH ASAL BERDASARKAN WILAYAH 5 TH TERAKHIR	39
GAMBAR 1.11 GRAFIK PERSENTASE DAERAH ASAL BERDASARKAN KAB/KOTA TAHUN 2015	41

DAFTAR TABEL

TABEL 1.1 DATA MAHASISWA SOSIOLOGI TAHUN AKADEMIK 2016/2017	3
TABEL 1.2 TABEL JUMLAH MAHASISWA BARU SOSIOLOGI	7
TABEL 1.3 KEKETATAN SOSIOLOGI TAHUN 2012-2016	7
TABEL 1.4 MAHASISWA BARU 2016 BERDASARKAN PROPINSI ASAL	8
TABEL 1.5 DATA MAHASISWA ANTROPOLOGI TAHUN AKADEMIK 2016/2017	8
TABEL 1.6 TABEL JUMLAH MAHASISWA BARU ANTROPOLOGI	11
TABEL 1.7 KEKETATAN ANTROPOLOGI TAHUN 2012-2016	11
TABEL 1.8 MAHASISWA BARU 2016 BERDASARKAN PROPINSI ASAL	12
TABEL 1.9 DATA MAHASISWA ILMU POLITIK TAHUN AKADEMIK 2016/2017	13
TABEL 1.10 TABEL JUMLAH MAHASISWA BARU ILMU POLITIK	16
TABEL 1.11 KEKETATAN ILMU POLITIK TAHUN 2012-2015	16
TABEL 1.12 MAHASISWA BARU 2016 BERDASARKAN PROPINSI ASAL	17
TABEL 1.13 DATA MAHASISWA ILMU ADMINISTRASI NEGARA TAHUN AKADEMIK 2016/2017	18
TABEL 1.14 TABEL JUMLAH MAHASISWA BARU ILMU ADM. NEGARA	22
TABEL 1.15 KEKETATAN ILMU ADM. NEGARA TAHUN 2012-2016	22
TABEL 1.16 MAHASISWA BARU 2016 BERDASARKAN PROPINSI ASAL	23
TABEL 1.17 DATA MAHASISWA ILMU HUBUNGAN INTERNASIONAL TAHUN AKADEMIK 2016/2017	24
TABEL 1.18 TABEL JUMLAH MAHASISWA BARU ILMU HUB. INTERNASIONAL	27
TABEL 1.19 KEKETATAN ILMU HUB. INTERNASIONAL TAHUN 2012-2015	28
TABEL 1.20 MAHASISWA BARU 2016 BERDASARKAN PROPINSI ASAL	29
TABEL 1.21 DATA MAHASISWA ILMU KOMUNIKASI TAHUN AKADEMIK 2016/2017	30
SUMBER DATA : ICT FISIP	33
TABEL 1.22 TABEL JUMLAH MAHASISWA BARU ILMU KOMUNIKASI	33

TABEL 1.23 KEKETATAN ILMU KOMUNIKASI TAHUN 2012-2016	34
TABEL 1.24 MAHASISWA BARU 2016 BERDASARKAN PROPINSI ASAL	34
TABEL 1.25 KEKETATAN FISIP 2012-2016.....	35
TABEL 1.26 PERBANDINGAN MAHASISWA DITERIMA - REGISTRASI TH. AKADEMIK 2016/2017	36
TABEL 1.27 JUMLAH PENERIMAAN MAHASISWA BARU TAHUN AKADEMIK 2016/2017	36
TABEL 1.28 STATISTIK MAHASISWA BARU TH. 2016 BERDASARKAN PROPINSI ASAL	38
TABEL 1.29 STATISTIK MAHASISWA BARU BERDASARKAN WILAYAH.....	39
TABEL 1.30 STATISTIK MAHASISWA BARU TH. 2016 ASAL SUMBAR BERDASARKAN KAB/KOTA	40

A. Pendahuluan

Bidang akademik merupakan ujung tombak sebuah perguruan tinggi. Tahapan perkuliahan diolah dan diproses dibagian akademik, mulai dari registrasi mahasiswa, rencana studi, penjadwalan, hasil studi, sampai ke proses wisuda. Sebagaimana diamanatkan dalam Pasal 50 ayat (6) UU Nomor 20 Tahun 2003 tentang Sisdiknas juncto Pasal 91 PP No. 19 Tahun 2005 tentang Standar Nasional Pendidikan, kegiatan sistemik penjaminan mutu penyelenggaraan pendidikan tinggi di perguruan tinggi oleh perguruan tinggi (*internally driven*), untuk mengawasi penyelenggaraan pendidikan tinggi oleh perguruan tinggi sendiri dilakukan secara berkelanjutan (*continuous improvement*) perlu dilakukan.

Perguruan tinggi dalam melakukan penjaminan mutu, membutuhkan data dari setiap fakultas yang ada. Oleh karena itu Fakultas sebagai induk dari jurusan/program studi harus mempunyai instrumen yang jelas dalam melakukan evaluasi diri untuk mempersiapkan diri dalam mendukung proses penjaminan mutu perguruan tinggi dan akreditasi jurusan. Salah satunya adalah dengan mengukur capaian-capaian akademik yang disesuaikan dengan poin-poin penilaian akreditasi jurusan/prodi.

Information Communication and Technology (ICT) sebagai unit yang ditugaskan mengelola database akademik, mencoba menyusun laporan kegiatan perkuliahan dalam satu tahun untuk mendukung proses evaluasi diri perguruan tinggi. Dengan menyajikan data-data akademik dalam bentuk tabel data dan angka statistik serta analisis data. Laporan ini menyajikan data dan statistik penerimaan mahasiswa baru di FISIP Universitas Andalas untuk program sarjana dan magister. Data disajikan pada tahun pelaporan dan ditambah dengan data historis 3-5 tahun sebelumnya. Sumber datanya berasal dari sekretariat Wakil Rektor I dan LPTIK serta ICT FISIP. Untuk menjamin validitas data, proses pengolahannya menggunakan program aplikasi Sistem Informasi Eksekutif (SIEksekutif). SIEksekutif dibuat khusus oleh koordinator ICT FISIP untuk menyajikan

laporan-laporan yang berhubungan dengan data dan statistik akademik FISIP dalam bentuk tabel dan grafik. Data yang dibutuhkan dapat disajikan menurut tahun, semester dan periode.

Buku ini diharapkan bisa menjadi pedoman pimpinan jurusan/prodi dan fakultas dalam menyusun laporan akreditasi dan penjaminan mutu, serta menjadi pedoman dalam mengambil keputusan untuk mengevaluasi kinerja akademik fakultas.

B. Data dan Statistik Penerimaan mahasiswa baru tahun 2016

Pada tahun akademik 2016/2017 Universitas Andalas telah menerima sebanyak 5.813 orang mahasiswa dari program sarjana dari 122.260 orang peminat yang ikut seleksi penerimaan mahasiswa baru. Dari jumlah tersebut FISIP menerima sebanyak 381 orang mahasiswa untuk 6 program studi. Dari jumlah tersebut sampai batas waktu yang ditentukan hanya 343 orang yang mendaftar ulang. Sedangkan sisanya dianggap mengundurkan diri. Pada bab ini disajikan data dan statistik penerimaan mahasiswa baru FISIP tahun 2016 dalam bentuk tabel dan grafik. Data yang disajikan dikelompokkan berdasarkan program studi dan dilengkapi dengan data tahun-tahun terdahulu untuk dijadikan sebagai data pembanding.

1. Program Sarjana

1.1. Jurusan Sosiologi

1.1.1. Data mahasiswa

Data mahasiswa tahun akademik 2016/2017 yang disajikan, adalah mahasiswa yang diterima dan telah melakukan registrasi ulang. Data selengkapnya dapat dilihat pada Tabel 1.1berikut:

Tabel 1.1 Data mahasiswa Sosiologi tahun akademik 2016/2017

No	Nama Mahasiswa/ No. Bp	JK	Tempat/ Tgl. Lahir	Jalur Masuk	SLTA Asal	No Hp
1	Muhammad Zaldiansyah/ 1610811001	L	Jakarta/ 08- Apr-98	SNMPTN Undangan 6	SMAN 62 JAKARTA	89520907198
2	Ahmad Yusuf Tanjung/ 1610811002	L	Seimeranti/ 29-Apr-98	SNMPTN Undangan 3	SMA N 1 Panyabungan	83190573019
3	Media Faris/ 1610811003	L	Talang/ 14- Dec-98	SNMPTN Undangan 2	SMAN 1 Gunung Talang	81268509869
4	Winda Septiani/ 1610811004	P	Solok/ 25-Sep- 97	SNMPTN Undangan 3	SMAN 1 SOLOK	82169233641
5	Nesa Salsabila Yuma/ 1610811005	P	Padang/ 04- Oct-98	SNMPTN Undangan 4	SMAN 1 PAYAKUMBUH	81267461016
6	Dinda Nofri Aziska/ 1610811006	P	Padang/ 14- Nov-98	SNMPTN Undangan 3	SMAN 7 PADANG	85263417979
7	Suci Pratiwi/ 1610811007	P	Pauh Kurai Taji/ 17-Sep- 98	SNMPTN Undangan 3	SMA NEGERI 1 PARIAMAN	81267948288
8	M Fadri Arianda/ 1610811008	L	Painan/ 25- Apr-98	SNMPTN Undangan 3	SMAN 2 PAINAN	81374702263

9	Fetrims Aperda Fisyah/ 1610811009	P	Koto Gaek/ 20-Feb-98	SNMPTN Undangan 2	SMAN 1 Gunung Talang	82170387473
10	Murni Hati/ 1610811010	L	Null/ 26-Aug-96	SNMPTN Undangan 3	SMAN 1 Siberut Selatan	82386154607
11	Dwi Suciyati/ 1610811011	P	Bogor/ 01-Jul-98	SNMPTN Undangan 3	SMAN 1 SOLOK	82284326636
12	Aris Sukma Dinata/ 1610811012	L	Kampung Tengah/ 02-Feb-98	SNMPTN Undangan 2	SMAN 1 RAO	82165282198
13	Devira Sri Malindo/ 1610811013	P	Padang/ 10-Oct-97	SNMPTN Undangan 1	SMAN 7 PADANG	81363951617
14	Nari Putriaini Dalimunthe/ 1610811014	P	Negeri Lama/ 24-Oct-98	SNMPTN Undangan 7	SMAN 1 BILAH HILIR	82273361813
15	Albert Erianto/ 1610811015	L	Batu Sangkar/ 25-Sep-97	SNMPTN Undangan 2	SMAN 5 PADANG	82283456889
16	Nabila Alifia/ 1610811016	P	Batusangkar/ 26-Apr-98	SNMPTN Undangan 2	SMAN 01 BATUSANGKAR	81285875572
17	Agnes Oktavianizen/ 1610811017	P	Painan/ 31-Oct-97	SNMPTN Undangan 2	SMAN 2 PAINAN	85364859899
18	Masliana Yani Hasibuan/ 1610811018	P	Gunung Lonceng/ 20-May-98	SNMPTN Undangan 2	SMAN 1 PANGKALAN KERINCI	81372658826
19	Maha Reni Putri/ 1610811019	P	Minas/ 27-Sep-97	SNMPTN Undangan 2	SMAN 1 Pangkalan Kerinci	82285269596
20	Ando Pratama/ 1610811020	L	Painan/ 15-Apr-97	SNMPTN Undangan 7	SMAN 1 PAINAN	85274004280
21	Mutia Darman/ 1610812001	P	Lakitan/ 20-Nov-97	SBMPTN Ujian 5	SMAN 3 PAINAN	82384131074
22	Febreza Nelli/ 1610812002	P	Kab. Pesisir Selatan / 27-Feb-98	SBMPTN Ujian 3	SMAN 3 PAINAN	81267349724
23	Gustini Mardatila/ 1610812003	P	Kota Bukittinggi / 04-Aug-95	SBMPTN Ujian 1	SMAN 2 Bukittinggi	81277646149
24	Athiyah Kurnia Sari/ 1610812004	P	Kota Padang / 03-May-97	SBMPTN Ujian 5	SMAN 9 PADANG	85365056543
25	Dito Aprinaldi/ 1610812005	L	Solok / 18-Apr-97	SBMPTN Ujian 4	SMAN 02 TEBO	82176480846
26	Permata Jali Dimasiosz/ 1610812006	P	Kota Padang / 12-Sep-97	SBMPTN Ujian 5	SMAN 3 PADANG	81374013720
27	Gisela Permata	P	Kota	SBMPTN	SMAN 02	81372287069

	Adwina/ 1610812007		Palembang / 16-Apr-98	Ujian 2	BATUSANGKAR	
28	Misra Ilmiati Sendi/ 1610812008	P	Kota Padang / 26-Feb-98	SBMPTN Ujian 3	SMA ADABIAH PADANG	85274453432
29	Muhammad Rafii Edria/ 1610812009	L	Kota Padang / 17-Dec-97	SBMPTN Ujian 3	MAN 2 Bukittinggi	8126735812
30	Radianto Gusti Randa/ 1610812010	L	Kab. Tanah Datar / 29- Nov-97	SBMPTN Ujian 2	MAN 2 Batusangkar	82386857160
31	Meri Sutra/ 1610812011	P	Koto Salak/ 27-Mar-97	SBMPTN Ujian 3	SMAN 1 SUNGAI RUMBAI	82176406095
32	Bianca Rachel Angella/ 1610812012	P	Kota Padang / 27-Dec-97	SBMPTN Ujian 4	SMAN 1 SUNGAI RUMBAI	82211609980
33	Kevin Oktaviano/ 1610812013	L	Kota Padang / 06-Oct-96	SBMPTN Ujian 3	SMAN 01 BATUSANGKAR	82174640417
34	Meliani Zenia Putri/ 1610812014	P	Kota Bukittinggi / 15-May-98	SBMPTN Ujian 3	SMAN 01 BATUSANGKAR	85363598923
35	Hazel Aditya Gifhari/ 1610812015	L	Kota Padang / 09-Jan-97	SBMPTN Ujian 3	SMAN 9 PADANG	81363204494
36	Ferdie Ferdian/ 1610812016	L	Kota Lain-Lain Duri Riau/ 20- Sep-98	SBMPTN Ujian 2	SMAN 1 BANUHAMPU	85364321988
37	Elfira Roza/ 1610812017	P	Kota Payakumbuh / 11-Aug-98	SBMPTN Ujian 3	SMA Islam Raudatul Jannah	85265678987
38	Ilham Sabri/ 1610812018	L	Kota Payakumbuh / 22-May-98	SBMPTN Ujian 2	MAN 2 MAKN PAYAKUMBUH	85263689876
39	Wenthi Astari/ 1610812019	P	Kota Padang Panjang / 26- Dec-97	SBMPTN Ujian 2	SMAN 02	85263187298
40	Destianti Edsandra/ 1610812020	P	Kota Jakarta Timur / 19- Dec-97	SBMPTN Ujian 2	SMAN 9 PADANG	89648710320
41	Surya Iflah El Ardhi/ 1610812021	L	Cupak/ 01- Apr-96	SBMPTN Ujian 4	MAN Koto Baru KAB. SOLOK	82381081186
42	Alhuda Akbar/ 1610812022	L	Kota Bukittinggi / 27-Nov-97	SBMPTN Ujian 3	SMAN 3 Bukittinggi	8126669086
43	Winda Putri/ 1610812023	P	Kab. Tanah Datar / 01- Oct-97	SBMPTN Ujian 7	SMAN 3 Bukittinggi	81378498678

44	Iqbratul Akbar Asweril/ 1610813001	L	Padang/ 22- May-98	SPMBM Mandiri	SMA PGRI 1 PADANG	82173053873
45	Ana Aulia/ 1610813002	P	Kota Dumai/ 25-Oct-98	SPMBM Mandiri	SMA I DUMAI	85374910048
46	Tini Alawiyah Siregar/ 1610813003	P	Bukittinggi/ 14-Aug-98	SPMBM Mandiri	SMAN 1 Tanjungpinang	81991527890
47	Bragi Mayusik P/ 1610813004	L	Padang/ 16- Feb-98	SPMBM Mandiri	SMAN 1 RANAH PESISIR	81276566236
48	Ryan Pratama/ 1610813005	L	Null/ 15-Dec- 97	SPMBM Mandiri	SMU Negeri 1, Blangpidie	83180943339
49	Fitri Yenni/ 1610813006	P	Kota Padang Panjang/ 04- Feb-98	SPMBM Mandiri	SMAN 02	81994278827
50	Rani Delya Wanda/ 1610813007	P	Palangki/ 21- Dec-97	SPMBM Mandiri	SMAN 1 SIJUNJUNG	82284228860
51	Julio Prabowo/ 1610813008	L	Sungai Salak/ 03-Jul-98	SPMBM Mandiri	SMAN 1 TEMPULING	82387454260
52	Assyfa Tsorayya/ 1610813009	L	Bukittinggi/ 22-Apr-98	SPMBM Mandiri	SMAN 5 Bukittinggi	83180604681
53	Luthfi Aulia Fitra/ 1610813010	L	Bukittinggi/ 31-Jan-98	SPMBM Mandiri	SMAN 2 Bukittinggi	89612830015
54	Ghina Reftantia/ 1610813011	P	Payakumbuh/ 18-Jun-98	SPMBM Mandiri	SMAN 2 Bukittinggi	82388930493
55	Muhammad Fathqul Furqani/ 1610813012	L	Pariaman/ 05- Oct-98	SPMBM Mandiri	SMAN 1 Karimun	82387281641
56	Intan Sari Virginia/ 1610813013	P	Padang/ 22- Aug-98	SPMBM Mandiri	SMAN 14 PADANG	83181516655
57	Andre Gusti Candra/ 1610813014	L	Duri/ 16-Aug- 97	SPMBM Mandiri	SMAN 1 AMPEK ANGKEK	81364982854
58	Desrizal Anwar/ 1610813015	L	Padang/ 07- Dec-97	SPMBM Mandiri	SMU Negeri 1, Blangpidie	85834255619
59	Rahmat Akbar/ 1610813016	L	Batusangkar/ 18-Feb-97	SPMBM Mandiri	SMAN 2 SAWAHLUNTO	82386323081
60	Fernanda Sisca Amelia/ 1610813017	P	Cilegon/ 16- Mar-98	SPMBM Mandiri	SMAN 1 KRAMATWATU	89674922465
61	Feri Fernandi/ 1610813018	L	Null/ 23-Feb- 98	SPMBM Mandiri	SMAN 1 KRAMATWATU	81268291616

1.1.2. Jumlah mahasiswa yang diterima 2 tahun terakhir

Tabel 1.2 Tabel Jumlah Mahasiswa Baru Sosiologi

Tahun	Tahun 2016				
	L		P		Total
2015	23	38%	37	62%	60
2016	28	46%	33	54%	61

Sama dengan tahun-tahun sebelumnya, pada tahun ini mahasiswa Sosiologi lebih banyak berjenis kelamin perempuan. Akan tetapi tahun ini persentasenya cenderung berimbang, yaitu 54% berbanding 46%.

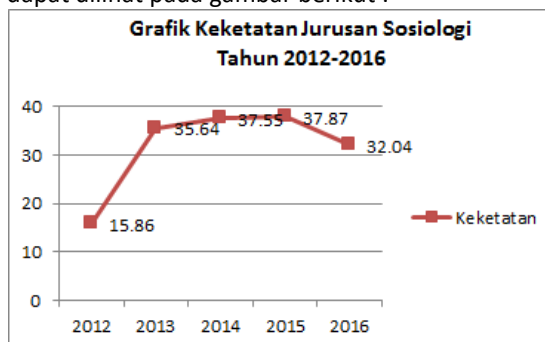
1.1.3. Angka keketatan penerimaan tahun 2012-2016

Angka keketatan penerimaan mahasiswa merupakan perbandingan antara mahasiswa yang mendaftar dengan jumlah mahasiswa yang diterima. Data disajikan dalam 5 tahun terakhir. Angka keketatan sosiologi dapat dilihat pada tabel 1.3 berikut :

Tabel 1.3 Keketatan Sosiologi tahun 2012-2016

Tahun Akd	Peminat	Diterima	Keketatan	Mendaftar
2012	1,110	70	15.86	63
2013	2,352	66	35.64	57
2014	2,328	62	37.55	56
2015	2,537	67	37.87	60
2016	2,307	72	32.04	61

Pada tahun ini keketatan jurusan sosiologi sedikit menurun dari tahun 2015, padahal jumlah mahasiswa yang diterima meningkat dari 67 menjadi 72 orang. Menurunnya jumlah peminat merupakan faktor penyebabnya. Grafik keketatan sosiologi dalam 5 tahun terakhir dapat dilihat pada gambar berikut :



Gambar 1.1 Keketatan Jurusan Sosiologi Tahun 2012-2016

1.1.4. Daerah asal mahasiswa berdasarkan propinsi

Laporan ini menyajikan jumlah penerimaan mahasiswa baru FISIP tahun 2015 berdasarkan propinsi asal mahasiswa. Data selengkapnya dapat dilihat pada tabel berikut:

Tabel 1.4 Mahasiswa Baru 2016 Berdasarkan Propinsi Asal

No	Nama Propinsi	Jml	%
1	Banten	1	2%
2	DKI Jakarta	1	2%
3	Jambi	1	2%
4	Kepulauan Riau	2	3%
5	Riau	5	8%
6	Sumatera Barat	49	80%
7	Sumatera Utara	2	3%
	Jumlah	61	100%

Tahun ini mahasiswa baru jurusan sosiologi berasal dari 7 propinsi, akan tetapi persentasenya tetap didominasi oleh mahasiswa asal Sumatera Barat, yaitu sebanyak 80%.

1.2. Jurusan Antropologi

1.2.1. Data Mahasiswa

Data mahasiswa tahun akademik 2016/2017 yang disajikan, adalah mahasiswa yang diterima dan telah melakukan registrasi ulang. Data selengkapnya dapat dilihat pada Tabel 1.5 berikut

Tabel 1.5 Data mahasiswa Antropologi tahun akademik 2016/2017

No	Nama Mahasiswa/ No. Bp	JK	Tempat/ Tgl. Lahir	Jalur Masuk	SLTA Asal	No Hp
1	Anisa Salsabil/ 1610821001	P	Kerinci/ 15-Oct-98	SNMPTN Undangan 4	SMA MUHAMMADIYA H P.BARU	82274829898
2	Dia Ayuni Merisya/ 1610821002	P	Pasaman Baru/ 17-Mar-98	SNMPTN Undangan 3	SMAN 1 PASAMAN	81261256877
3	Rahmiatul Husna/ 1610821003	P	Pariaman/ 05- Sep-98	SNMPTN Undangan 4	SMA NEGERI 1 PARIAMAN	82285008079
4	Wisika Anggraini Putri Hulu/ 1610821004	P	Sungai Nanam/ 04-Apr-97	SNMPTN Undangan 2	SMKN 1 GUNUNG TALANG	81947608656

5	Anggun Ariyani/ 1610821005	P	Pangkalan Kerinci/ 09-Oct- 98	SNMPTN Undangan 3	SMAN 1 PANGKALAN KERINCI	85265272587
6	Elsa Cornelis Putri/ 1610821006	P	Padang/ 30-Jul- 98	SNMPTN Undangan 2	SMA NEGERI 2 LUBUK BASUNG	81372219539
7	Tuty Pratiwi/ 1610821007	P	Jambak/ 01-Jul- 98	SNMPTN Undangan 3	SMAN 1 PASAMAN	81266107138
8	Ulfa Suci Syafira/ 1610821008	P	Padang Panjang/ 26- Jun-98	SNMPTN Undangan 3	SMAN 3 Bukittinggi	81277646908
9	Nela Vera Septiani/ 1610821009	P	Batang Biyu/ 11-Sep-97	SNMPTN Undangan 3	SMAN 1 PASAMAN	85263077634
10	Seprina Sandhova/ 1610821010	P	Kota Bukittinggi/ 18- Sep-97	SNMPTN Undangan 3	SMAN 1 Bukittinggi	82169585518
11	Dinda Dwi Puspa/ 1610821011	P	Pd.Mandiingin/ 21-May-98	SNMPTN Undangan 2	SMAN 2 PAINAN	82284448070
12	Ali Hamzah/ 1610821012	L	Pertanian/ 13- Jul-97	SNMPTN Undangan 7	SMAN 1 RAO	81993715336
13	Weni Yuliana/ 1610821013	P	Payakumbuh/ 19-Jul-98	SNMPTN Undangan 3	SMAN 1 PAYAKUMBUH	85264034232
14	Rani Maharani/ 1610821014	P	Makasar/ 07- Jan-98	SNMPTN Undangan 2	SMAN 3 Bukittinggi	81267094258
15	Nanda Pratama Suardi/ 1610821015	L	Medan/ 28- Sep-98	SNMPTN Undangan 2	SMAN 01 LUBUK ALUNG	82387383821
16	Murni Nurmalia Fatma/ 1610821016	P	Ladang Laweh/ 30-Sep-98	SNMPTN Undangan 2	SMAN 01 BATIPUH	82390640657
17	Salsa Nuraisyah/ 1610822001	P	Kota Jakarta Barat / 03- Dec-96	SBMPTN Ujian 5	SMAN 01 BATIPUH	82111152234
18	Nindi Zelvia/ 1610822002	P	Kab. Tanah Datar Sumatera Barat/ 02-Sep- 97	SBMPTN Ujian 2	SMAN 01 PARIANGAN	81267152568
19	Ruby Setiawan Alfayed/ 1610822003	L	Koto Berapak Kecamatan Bayang/ 28- Aug-97	SBMPTN Ujian 2	SMAN 1 BAYANG	85364118989
20	Yazid Muardi/ 1610822004	L	Lubuk Basung/ 11-Sep-97	SBMPTN	SMA NEGERI 2	81372744653

	1610822004		27-Jan-97	Ujian 5	LUBUK BASUNG	
21	Otsby Okta Fernanda/ 1610822005	L	Kota Bukittinggi Sumatera Barat/ 05-Oct- 95	SBMPTN Ujian 2	SMAN 2 Bukittinggi	85263546985
22	Vivin Afrita Yeni/ 1610822006	P	Cupak/ 22-Apr- 97	SBMPTN Ujian 2	SMAN 1 GUNUNG TALANG	81378239238
23	Ulfa Ayu Fitri Yeni/ 1610822007	P	Kab. Solok Sumatera Barat/ 06-Aug- 97	SBMPTN Ujian 2	SMAN 1 GUNUNG TALANG	82174431735
24	Muhammad Maulana Putra/ 1610822008	L	Kota Bukittinggi Sumatera Barat/ 17-Jul-97	SBMPTN Ujian 3	SMAN 3 Bukittinggi	87792400688
25	Fajri Assidqi/ 1610822009	L	Kota Padang Sumatera Barat/ 19-Aug- 98	SBMPTN Ujian 3	SMAN 6 PADANG	81267007524
26	Putri Andayani/ 1610822010	P	Lurah/ 27-Aug- 97	SBMPTN Ujian 7	MAN I Model Bukittinggi KOTA B	82174600412
27	Novia Okta Sari/ 1610822011	L	Kota Padang Sumatera Barat/ 05-Oct- 97	SBMPTN Ujian 3	MAN I Model Bukittinggi KOTA B	82285451121
28	Vilona Amany/ 1610823001	P	Kota Padang/ 24-Aug-97	SPMBM Mandiri	SMAN 2 SOLOK	82383811512
29	Annisa Rahmadhani/ 1610823002	P	Saning Bakar/ 01-Jan-99	SPMBM Mandiri	MAN Koto Baru Padang Panjang K	81270228596
30	Dion Dwi Mahezra/ 1610823003	L	Sangatta, Kutai Timur/ 20-Mar- 98	SPMBM Mandiri	SMU Negeri 1, Blangpidie	82251053396
31	Mita Pratiwi/ 1610823004	P	Padang Panjang/ 16- Sep-97	SPMBM Mandiri	SMU Negeri 1, Blangpidie	82285357634
32	Nadila Gustia Ningsih/ 1610823005	P	Aro Talang/ 23- Aug-98	SPMBM Mandiri	SMAN 1 GUNUNG TALANG	83181906368
33	Gustiya Ulfah/ 1610823006	P	Sarolangun/ 01- Aug-97	SPMBM Mandiri	MAN CENDIKIA JAMBI	82182913593
34	Larasati/ 1610823007	P	Atar/ 18-Aug- 97	SPMBM Mandiri	SMAN 01 Padang Ganting	81378136800
35	Sarah Syabina Idham/	P	Padang/ 28- Dec-97	SPMBM Mandiri	SMA ADABIAH PADANG	82387834008

	1610823008					
36	Rocky Wendi/ 1610823009	L	Padang, 12 April 1998/ 12-Apr- 98	SPMBM Mandiri	SMA ADABIAH PADANG	82284946563
37	Jamal Afdillah/ 1610823010	L	Bukittinggi/ 25- Jun-95	SPMBM Mandiri	SMAN 3 Bukittinggi	82285330585
38	Gema Lanang Try Sangkala/ 1610823011	L	Padang/ 25- Jun-96	SPMBM Mandiri	SMAN 9 PADANG	8116625556
39	Dwi Rahmat Dzikri/ 1610823012	L	Padang/ 31- Jan-98	SPMBM Mandiri	SMAN 1 KEC. GUGUAK	81372927917
40	Febri Ramansyah/ 1610823013	L	Null/ 07-Feb-97	SPMBM Mandiri	SMAN 1 KEC. GUGUAK	82328047939
41	Laura Sari Ramadhani/ 1610823014	P	Jambi/ 02-Jan- 99	SPMBM Mandiri	SMAS XAVERIUS 1 JAMBI	81274912339

1.2.2. Jumlah mahasiswa yang diterima 2 tahun terakhir

Tabel 1.6 Tabel Jumlah Mahasiswa Baru Antropologi

Tahun	Tahun 2016				Total
	L		P		
2015	28	41%	40	59%	68
2016	14	34%	27	66%	41

Sama dengan tahun-tahun sebelumnya, pada tahun ini mahasiswa Antropologi kembali didominasi oleh perempuan. Persentasenya cenderung meningkat naik dari 59% menjadi 66%.

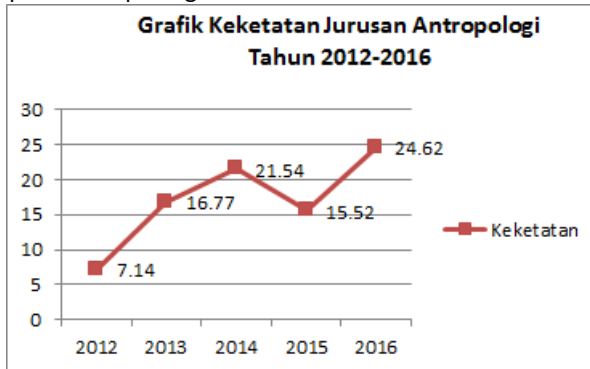
1.2.3. Angka keketatan penerimaan tahun 2012-2016

Angka keketatan penerimaan mahasiswa merupakan perbandingan antara jumlah peminat dengan jumlah mahasiswa yang diterima. Data disajikan dalam 5 tahun terakhir. Angka keketatan antropologi dapat dilihat pada tabel 1.7 berikut:

Tabel 1.7 Keketatan Antropologi tahun 2012-2016

Tahun Akd	Peminat	Diterima	Keketatan	Mendaftar
2012	493	69	7.14	55
2013	805	48	16.77	37
2014	883	41	21.54	37
2015	1,288	83	15.52	68
2016	1,157	47	24.62	41

Angka keketatan penerimaan mahasiswa tahun ini sedikit meningkat dari tahun lalu sebanyak 9%. Padahal jumlah peminat menurun dibandingkan tahun 2015. Peningkatan ini lebih disebabkan oleh menurunnya jumlah mahasiswa yang diterima, yaitu dari 83 menjadi 47 orang. Untuk lebih jelasnya grafik *keketatan* Antropologi 5 tahun terakhir dapat dilihat pada gambar berikut :



Gambar 1.2 Keketatan Jurusan Antropologi Tahun 2012-2016

1.2.4. Daerah asal mahasiswa berdasarkan propinsi

Laporan ini menyajikan jumlah penerimaan mahasiswa baru FISIP tahun 2015 berdasarkan propinsi asal mahasiswa. Data selengkapnya dapat dilihat pada tabel berikut:

Tabel 1.8 Mahasiswa Baru 2016 Berdasarkan Propinsi Asal

No	Nama Propinsi	Jml	%
1	Jambi	1	2%
2	Jawa Barat	1	2%
3	Riau	3	7%
4	Sumatera Barat	36	88%
	Jumlah	41	100%

Dari tabel di atas terlihat bahwasanya mahasiswa baru Antropologi berasal dari 4 propinsi, dan dominasi mahasiswa asal sumbar sangat tinggi, yaitu 88%.

1.3. Jurusan Ilmu Politik

1.3.1. Data Mahasiswa

Data mahasiswa tahun akademik 2016/2017 yang disajikan, adalah mahasiswa yang diterima dan telah melakukan registrasi ulang. Data selengkapnya dapat dilihat pada Tabel 1.9 berikut:

Tabel 1.9 Data mahasiswa Ilmu Politik tahun akademik 2016/2017

No	Nama Mhs/ No. Bp	JK	Tempat/ Tgl. Lahir	Jalur Masuk	SLTA Asal	No Hp
1	Sri Intan Vilsifni Fardi/ 1610831001	P	Solok/ 20-Aug-98	SNMPTN Undangan 4	SMAN 1 SOLOK	81374287517
2	Silvia Rahmi Putri/ 1610831002	P	Bukittinggi/ 19-Dec-97	SNMPTN Undangan 4	SMAN 1 PAYAKUMBUH	81270100115
3	Fauzan Rusdi/ 1610831003	L	Payakumbuh/ 29-Jul-97	SNMPTN Undangan 2	SMAN 1 PAYAKUMBUH	82285826517
4	Cindila Krismarta/ 1610831004	P	Painan/ 29-Nov-98	SNMPTN Undangan 4	SMAN 2 PAINAN	82288047597
5	Suci Indah Ratna Pratiwi/ 1610831005	P	Lembah Binuang/ 10-Apr-98	SNMPTN Undangan 2	SMAN 1 PASAMAN	81261633493
6	Nada Erwindo/ 1610831006	P	Padang/ 18-Oct-97	SNMPTN Undangan 3	SMAN 2 PADANG	81267138558
7	Eldian Sanesta Sopes/ 1610831007	P	Padang/ 13-Sep-97	SNMPTN Undangan 2	SMAN 1 SOLOK	82387161683
8	Alfatta Diolanang Hidayat/ 1610831008	L	Jambi/ 24-Jun-98	SNMPTN Undangan 4	SMAN 05 JAMBI	81366328765
9	Randi Haikal/ 1610831009	L	Bukittinggi/ 04-Jun-98	SNMPTN Undangan 3	SMAN 3 Bukittinggi	85766029495
10	Husnul Fuad Arrafi/ 1610831010	L	Bukittinggi, 20 Maret 1998/ 20-Mar-98	SNMPTN Undangan 6	SMAN 7 PADANG	751482245
11	Husnul Qolbi/ 1610831011	L	Koto Baru/ 21-Sep-97	SNMPTN Undangan 4	SMAN 1 SOLOK	85263676766
12	Berliana Betris/ 1610831012	P	Bukittinggi/ 22-Jun-98	SNMPTN Undangan 6	SMAN 1 Bukittinggi	81276524054
13	Faizah Aulia/ 1610831013	P	Bukittinggi/ 14-May-98	SNMPTN Undangan 2	SMAN 1 Bukittinggi	81261121873
14	Riyan Alghi Fermana/ 1610831014	L	Surabaya/ 19-Dec-98	SNMPTN Undangan 3	SMAN 1 Bukittinggi	81331572102
15	Yossimeilinda/ 1610831015	P	Padang/ 09-May-97	SNMPTN Undangan 3	SMAN 7 PADANG	89661977232

16	Tiara Eka Putri/ 1610831016	P	Payakumbuh/ 16-Jun-98	SNMPTN Undangan 1	SMAN 1 PAYAKUMBUH	85311436184
17	Siti Nadila/ 1610831017	P	Pondok/ 03- Apr-98	SNMPTN Undangan 2	SMAN 1 PASAMAN	81266740486
18	Bima Kurnia/ 1610831018	L	Payakumbuh/ 09-Oct-97	SNMPTN Undangan 3	SMAN 2 PAYAKUMBUH	82288214841
19	Muhammad Hanifan Harza/ 1610832001	L	Kota Bengkulu Bengkulu/ 22- Jul-96	SBMPTN Ujian 2	SMAN 2 PAYAKUMBUH	82381999450
20	Ariq Fadel Herman/ 1610832002	L	Kota Padang / 09-Jun-98	SBMPTN Ujian 3	SMAN 5 PADANG	82391856466
21	Stevan Prayogi/ 1610832003	L	Kab. Tanah Datar / 29- Dec-97	SBMPTN Ujian 4	SMAN 01 BATUSANGKAR	85364129997
22	Siti Nazirah/ 1610832004	P	Kab. Pesisir Selatan / 23- Mar-97	SBMPTN Ujian 3	SMAN 1 PAINAN	82284415959
23	Insanul Uzalla/ 1610832005	L	Kab. Pasaman Barat / 20- Nov-97	SBMPTN Ujian 3	SMAN 1 PASAMAN	81261149887
24	Yelmiati/ 1610832006	P	Kab. Pasaman Barat / 15- Aug-96	SBMPTN Ujian 3	SMAN 1 PASAMAN	81270567900
25	Reihan Harriz/ 1610832007	L	Kota Padang Panjang / 24- May-98	SBMPTN Ujian 2	SMAN 01	83180187232
26	Setia Subakti/ 1610832008	L	Kota Bukittinggi / 23-Jan-97	SBMPTN Ujian 3	SMAN 5 Bukittinggi	82288107787
27	Syuref Mahasra/ 1610832009	L	Kota Padang / 14-May-98	SBMPTN Ujian 3	SMAN 16 Padang	81363604398
28	Bismo Ghifary/ 1610832010	L	Kota Bukittinggi / 31-Mar-97	SBMPTN Ujian 3	SMAN 2 Bukittinggi	82288058775
29	Anggie Dwi Juwita Putri/ 1610832011	L	Kota Padang / 15-Jul-98	SBMPTN Ujian 4	SMA Dian Andalas	82171139186
30	Wessy Juni Saputri/ 1610832012	P	Bamban/ 23- Jun-98	SBMPTN Ujian 2	SMAN 02 BATUSANGKAR	82284141795
31	Muhammad Dzikri Al-Mujaddid/ 1610832013	L	Kota Padang / 13-Jul-98	SBMPTN Ujian 3	MAS Perguruan Islam Ar Risalah	85263498747
32	Melky Surya Rahmadonni/ 1610832014	L	Kota Padang Panjang / 18- Jan-97	SBMPTN Ujian 2	SMAN 02	85374667256

33	Dandi Aksa Pradana/ 1610832015	L	Kota Padang / 31-Jul-98	SBMPTN Ujian 7	SMAN 16 Padang	83182097260
34	Muhammad Irfan/ 1610832016	L	Tilatang Kamang/ 21- Apr-97	SBMPTN Ujian 3	SMAN 1 Bukittinggi	83180972299
35	Dhanny Febriyan/ 1610832017	L	Kab. Lima Puluh Kota / 28-Feb-98	SBMPTN Ujian 3	SMA Islam Raudatul Jannah	81994023925
36	Ronaldo Syaputra/ 1610833001	L	Balingka/ 16- Jul-97	SPMBM Mandiri	SMAN 1 BANUHAMPU	82385069942
37	Dynka Gusti Chalia Amel/ 1610833002	L	Padang/ 08- Aug-98	SPMBM Mandiri	SMAN 3 PADANG	85264470383
38	Muhammad Padli/ 1610833003	L	Lubuk Basung/ 19-Jan-97	SPMBM Mandiri	SMA NEGERI 2 LUBUK BASUNG	81261881648
39	Isthafal Hafizh/ 1610833004	L	Padang/ 23- May-97	SPMBM Mandiri	SMAN 1 PASAMAN	81372528325
40	Muthya Febri Novalisa/ 1610833005	P	Padang/ 29- Nov-97	SPMBM Mandiri	SMAN 02	83180645708
41	Widia Sari/ 1610833006	P	Nagari Panyakalan/ 18-Aug-98	SPMBM Mandiri	SMAN 1 KUBUNG	82385484004
42	Ziko Winando/ 1610833007	L	Padang Alai/ 15-Mar-97	SPMBM Mandiri	MAN PADUSUNAN	81374004493
43	Olga Dara Monica/ 1610833008	P	Bukittinggi/ 12-Apr-98	SPMBM Mandiri	SMAN 01 LINTAU BUO	82385411241
44	Rheinaldo Resta Fadhilah/ 1610833009	L	Padang/ 04- Mar-97	SPMBM Mandiri	SMAN 15 PADANG	82389740483
45	Fikri Farhad Farid/ 1610833010	L	Jakarta Pusat/ 15-Jun-98	SPMBM Mandiri	SMAN 16 Padang	82283099277
46	Kurnia Putri/ 1610833011	P	Sungaitarab/ 23-Jul-97	SPMBM Mandiri	MAN 2 Batusangkar KAB. TANAH D	8126147188
47	Fithri Kartikasari/ 1610833012	P	Null/ 29-Jan- 98	SPMBM Mandiri	MAN 2 Batusangkar KAB. TANAH D	81261643332
48	Nici Maizulni Pratama/ 1610833013	P	Kab.Solok Selatan / 31- May-98	SPMBM Mandiri	SMA Dian Andalas	85274664353
49	Irvan Afrinaldo/ 1610833014	L	Bukittinggi/ 09-Apr-98	SPMBM Mandiri	SMAN 1 Bukittinggi	83180901073

50	Diego Armando/ 1610833015	L	Padang/ 27- Dec-96	SPMBM Mandiri	SMA NURUL IKHLAS	81261511827
51	Tria Suci Mulyati/ 1610833016	L	Padang/ 21- Aug-98	SPMBM Mandiri	SMA Pembangunan Laboratorium UNP	81372457712

1.3.2. Jumlah penerimaan mahasiswa baru 2 tahun terakhir

Tabel 1.10 Tabel Jumlah Mahasiswa Baru Ilmu Politik

Tahun	Tahun 2016				
	L		P		Total
2015	37	63%	22	37%	59
2016	31	61%	20	39%	51

Sama dengan tahun-tahun sebelumnya, pada tahun ini mahasiswa Ilmu Politik kembali didominasi oleh laki-laki. Akan tetapi persentasenya sedikit menurun dibandingkan tahun sebelumnya, dari 63% menjadi 61%.

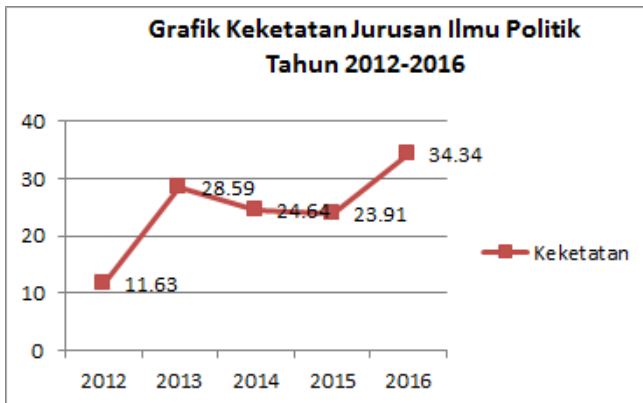
1.3.3. Angka keketatan penerimaan tahun 2012-2016

Angka keketatan penerimaan mahasiswa merupakan perbandingan antara mahasiswa yang mendaftar dengan jumlah mahasiswa yang diterima. Data disajikan dalam 5 tahun terakhir. Angka keketatan ilmu politik dapat dilihat pada tabel 1.9 berikut :

Tabel 1.11 Keketatan Ilmu Politik tahun 2012-2015

Tahun Akd	Peminat	Diterima	Keketatan	Mendaftar
2012	837	72	11.63	63
2013	1,830	64	28.59	58
2014	1,306	53	24.64	46
2015	1,554	65	23.91	59
2016	1,923	56	34.34	51

Tahun ini keketatan jurusan Ilmu Politik meningkat tajam, yaitu sebesar 11%. Peningkatan ini disebabkan oleh meningkatnya jumlah peminat, disamping menurunnya jumlah mahasiswa yang diterima. Grafik keketatan jurusan Ilmu Politik dalam 5 tahun terakhir dapat dilihat pada gambar berikut:



Gambar 1.3 Keketatan Jurusan Ilmu Politik Tahun 2012-2016

1.3.4. Daerah asal mahasiswa berdasarkan propinsi

Laporan ini menyajikan jumlah penerimaan mahasiswa baru FISIP tahun 2015 berdasarkan propinsi asal mahasiswa. Data selengkapnya dapat dilihat pada tabel berikut:

Tabel 1.12 Mahasiswa Baru 2016 Berdasarkan Propinsi Asal

No	Nama Propinsi	Jml	%
1	Jambi	1	2%
2	Jawa Timur	1	2%
3	Sumatera Barat	49	96%
	Jumlah	51	100%

Dominasi mahasiswa asli Sumatera Barat tahun ini di Jurusan Ilmu Politik sangat tinggi, yaitu sebesar 96%. Dari total 51 orang mahasiswa baru, hanya 2 orang yang berasal dari luar Sumbar.

1.4. Ilmu Administrasi Negara

1.4.1. Data Mahasiswa

Data mahasiswa tahun akademik 2016/2017 yang disajikan, adalah mahasiswa yang diterima dan telah melakukan registrasi ulang. Data selengkapnya dapat dilihat pada Tabel 1.10 berikut

Tabel 1.13 Data mahasiswa Ilmu Administrasi Negara tahun akademik 2016/2017

No	Nama Mahasiswa/ No.BP	JK	Tempat/ Tgl Lahir	Jalur Masuk	SLTA Asal	No Hp
1	Miftahul Syafira/ 1610841001	P	Medan/ 31- Jan-99	SNMPTN Undangan 5	MAN 1 MEDAN	87869971021
2	Erien Sri Wahyuni/ 1610841002	L	Padang/ 17- Sep-98	SNMPTN Undangan 3	SMAN 2 PADANG	82388361687
3	Isra Miranda/ 1610841003	P	Solok/ 06-Dec- 96	SNMPTN Undangan 2	SMAN 1 SOLOK	82284935930
4	Fifi Atika/ 1610841004	P	Solok/ 02-Feb- 98	SNMPTN Undangan 4	SMAN 1 SOLOK	85278838987
5	Izaki Arvio Muttaqin/ 1610841005	L	Bukittinggi/ 08-Oct-98	SNMPTN Undangan 5	SMAN 1 SOLOK	82284976440
6	Rizka Khairunnisa/ 1610841006	P	Bangkinang/ 23-Feb-98	SNMPTN Undangan 3	SMAN 1 BANGKINANG	85355203131
7	Nikita Yolanda/ 1610841007	P	Padang/ 26- Jul-98	SNMPTN Undangan 3	SMAN 1 SOLOK	82384058607
8	Galang Mahendra Lubis/ 1610841008	L	Jambi/ 21-Jul- 98	SNMPTN Undangan 3	SMAN 001 BATANG HARI	82180407072
9	Sari Maharani/ 1610841009	P	Solok/ 14-Oct- 97	SNMPTN Undangan 2	SMAN 1 SOLOK	85263557885
10	Firanda Catriona/ 1610841010	P	Panyakalan/ 30-Oct-98	SNMPTN Undangan 2	SMAN 1 SOLOK	85263403160
11	Atika Lillahi Nurman/ 1610841011	P	Solok/ 29- May-98	SNMPTN Undangan 3	SMAN 1 SOLOK	81365682389

12	Novita Adelia/ 1610841012	P	Bukittinggi/ 25-Nov-97	SNMPTN Undangan 4	SMAN 1 LUBUK SIKAPING	82284433729
13	Putri Claudia Safitri/ 1610841013	P	Jakarta/ 04- Nov-98	SNMPTN Undangan 3	SMAN 1 Bukittinggi	82284366446
14	Indri Destar Diana/ 1610841014	P	Koto Baru ,Kabupaten Solok/ 26-Dec- 98	SNMPTN Undangan 2	SMAN 1 SOLOK	82169128162
15	Muthia Syahra/ 1610841015	P	Solok/ 22-Nov- 98	SNMPTN Undangan 2	SMAN 1 SOLOK	82307175556
16	Moureen Frisca Agusti/ 1610841016	P	Padang/ 01- Aug-98	SNMPTN Undangan 2	SMAN 4 PADANG	81364466298
17	Widya Apriani/ 1610841017	P	Tikalak/ 18- Apr-98	SNMPTN Undangan 2	SMAN 1 SOLOK	85272338018
18	Nia Audia/ 1610841018	P	Katialo/ 24- Mar-98	SNMPTN Undangan 2	SMAN 1 SOLOK	81270225286
19	Rani Oktriani/ 1610841019	P	Kota Solok/ 22-Oct-97	SNMPTN Undangan 2	SMAN 1 SOLOK	81374196623
20	Intan Permata Sari. Yb/ 1610841020	P	Solok/ 27-Apr- 98	SNMPTN Undangan 2	SMAN 1 SOLOK	82285701927
21	M. Anzar Kesuma/ 1610841021	L	Palembang/ 30-Oct-97	SNMPTN Undangan 2	SMAN 1 PANGKALAN KERINCI	82283119010
22	Prima Linda/ 1610841022	P	Null/ 02-Feb- 97	SNMPTN Undangan 3	SMAN 4 PADANG	87895663799
23	Sukma/ 1610841023	L	Solok/ 26-Nov- 98	SNMPTN Undangan 2	SMAN 4 SOLOK	85669097632
24	Yudha Kurnia Jamra/ 1610842001	L	Kota Padang / 24-Dec-97	SBMPTN Ujian 4	SMAS ADABIAH 2 PADANG KOTA PAD	82169080919
25	Annisa/ 1610842002	P	Kota Payakumbuh / 11-Jun-98	SBMPTN Ujian 5	SMA Islam Raudatul Jannah	82311519362
26	Ibnu Abbas/ 1610842003	L	Kota Padang	SBMPTN	SMAN 15	81378986050

	1610842003		/ 26-Nov-98	Ujian 3	PADANG	
27	Yunika Fitriani/ 1610842004	P	Ujungbatu, Kab. Rokan Hulu / 30-Jun- 98	SBMPTN Ujian 3	SMAN 15 PADANG	82285581448
28	Novria Neldo/ 1610842005	L	Kab. Agam / 25-Nov-96	SBMPTN Ujian 3	SMAN 1 KAMANG MAGEK	85264461581
29	Armila Pupi Aprila/ 1610842006	P	Lubuksikaping/ 20-Apr-97	SBMPTN Ujian 3	SMKN 1 LUBUK SIKAPING KAB. PAS	85264703434
30	Yogi Novriadi/ 1610842007	L	Kota Padang / 01-Nov-97	SBMPTN Ujian 3	SMA Dian Andalas	81266789920
31	Rahmattul Mahgribi/ 1610842008	L	Kota Bukittinggi / 22-May-98	SBMPTN Ujian 2	SMAN 5 Bukittinggi	83180705828
32	Indah Permata Sari/ 1610842009	P	Kota Padang / 14-Jun-97	SBMPTN Ujian 3	SMAN 4 PADANG	85264239667
33	Risfa Oktrina/ 1610842010	P	Kota Payakumbuh / 25-Oct-97	SBMPTN Ujian 2	SMA N 3 BATUSANGKAR	82285167507
34	Ayu Arista/ 1610842011	P	Kota Pontianak / 06-Jun-98	SBMPTN Ujian 3	SMA N 3 BATUSANGKAR	85249946417
35	Mutiara Syani/ 1610842012	P	Padang/ 09- Nov-95	SBMPTN Ujian 4	SMAN AGAM CENDIKIA	82387086925
36	Mauli Yarni/ 1610842013	P	Kab. Agam / 17-Jul-97	SBMPTN Ujian 2	SMAN 1 TANJUNG RAYA	81374095980
37	M.Ikhsan Maulana Sy/ 1610842014	L	Kota Padang Panjang / 05- Jul-98	SBMPTN Ujian 4	SMAN 01	82170478415
38	Miranti Fauziah Agma/ 1610842015	P	Kota Sawahlunto / 30-May-98	SBMPTN Ujian 3	SMAN 1 SAWAHLUNTO	82284692681
39	Suci Mutiara Wanda/ 1610842016	L	Alahan Panjang/ 01- May-98	SBMPTN Ujian 2	SMAN 1 LEMBAH GUMANTI	81947782878
40	Selvi Audina Alim/ 1610842017	L	Kab. Agam, / 23-Apr-97	SBMPTN Ujian 2	SMAN 1 MATUR	82382000603
41	Mona Melinda/ 1610842018	P	Pandai Sikek / 14-May-98	SBMPTN Ujian 2	SMAN 01	85835552271

42	Ilhamita Syafitri/ 1610842019	P	Kota Solok / 25-Apr-98	SBMPTN Ujian 2	SMAN 1 SOLOK	8126151385
43	Ridho Yoliandri/ 1610842020	L	Sulit Air/ 14- Jul-97	SBMPTN Ujian 2	SMAN 1 SOLOK	81270224780
44	Hanief Febriansyah/ 1610842021	L	Kota Padang / 25-Feb-97	SBMPTN Ujian 5	SMAN 1 LUBUK SIKAPING	81378578182
45	Anggi Fitria Dewi/ 1610843001	P	Tangerang/ 20-Jan-99	SPMBM Mandiri	SMAN 10 TANGERANG	83877121060
46	Miftahul Viona Sari/ 1610843002	P	Jakarta/ 01- Jun-97	SPMBM Mandiri	SMAN 4 JAKARTA	82211788958
47	Indah Rohani/ 1610843003	P	Wonogiri/ 25- Jan-98	SPMBM Mandiri	SMA NEGERI 2 PARIAMAN	82172199044
48	Amalia Sholeha/ 1610843004	P	Solok/ 09-Dec- 96	SPMBM Mandiri	MAS KMI Diniyah Puteri	81267110681
49	Bella Sabrina Indrayati Pakpahan/ 1610843005	L	Jambi/ 04- May-99	SPMBM Mandiri	SMAN 03 JAMBI	89637679155
50	Riri Istidianti/ 1610843006	P	Kota Padang/ 23-Sep-97	SPMBM Mandiri	SMAN 12 PADANG	8116610323
51	Widya Suswanti/ 1610843007	P	Batusangkar/ 23-Jun-97	SPMBM Mandiri	SMAN 01 BATUSANGKAR	81363392062
52	Kristia Hajrin Dwima/ 1610843008	P	Padang/ 25- Mar-98	SPMBM Mandiri	SMAN 2 PAINAN	81276131825
53	Yudi Rahman/ 1610843009	L	Padang/ 25- Apr-98	SPMBM Mandiri	SMA DON BOSCO PADANG	8116626800
54	Insan Sabri/ 1610843010	L	Bukittinggi/ 23-Apr-98	SPMBM Mandiri	SMAN 1 TANJUNG RAYA	81364342972
55	Dicky Afandy/ 1610843011	L	Limbanang/ 29-Jun-96	SPMBM Mandiri	SMAN 1 KEC. GUGUAK	81372217355
56	Naviza A Noer/ 1610843012	P	Salido/ 25- Sep-97	SPMBM Mandiri	SMAN 1 PAINAN	81268247472
57	Raihani Nofiola/ 1610843013	P	Guguak Tinggi/ 15-Nov-98	SPMBM Mandiri	SMAN 2 Bukittinggi	81364358474

58	Deddy Cahyadi/ 1610843014	L	Air Bangis/ 15- Aug-96	SPMBM Mandiri	SMAN 1 SUNGAI BEREMAS	85830117267
59	Rian Putra/ 1610843015	L	Batusangkar/ 10-Apr-97	SPMBM Mandiri	SMAN 01 BATUSANGKAR	83180705066
60	Armilita Yulistivira/ 1610843016	P	Kambang/ 14- Jul-97	SPMBM Mandiri	SMAN 3 LENGAYANG	82392472947
61	Muhammad Rangga Pratama/ 1610843017	L	Padang/ 07- May-98	SPMBM Mandiri	SMA ADABIAH PADANG	82283277612

1.4.2. Jumlah penerimaan mahasiswa baru 2 tahun terakhir

Tabel 1.14 Tabel Jumlah Mahasiswa Baru Ilmu Adm. Negara

Tahun	Tahun 2016				
	L		P		Total
2015	26	42%	36	58%	62
2016	22	36%	39	64%	61

Sama dengan tahun-tahun sebelumnya, pada tahun ini mahasiswa ilmu Administrasi Negara kembali didominasi oleh perempuan. Bahkan persentasenya cenderung meningkat naik dari 58% menjadi 64%.

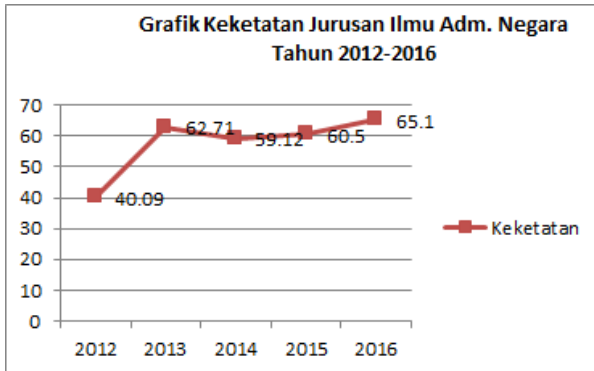
1.4.3. Angka keketatan penerimaan tahun 2012-2016

Angka keketatan penerimaan mahasiswa merupakan perbandingan antara mahasiswa yang mendaftar dengan jumlah mahasiswa yang diterima. Data disajikan dalam 5 tahun terakhir. Angka keketatan ilmu administrasi negara dapat dilihat pada tabel 1.12 berikut :

Tabel 1.15 Keketatan Ilmu Adm. Negara tahun 2012-2016

Tahun Akd	Peminat	Diterima	Keketatan	Mendaftar
2012	2,606	65	40.09	56
2013	3,951	63	62.71	58
2014	3,843	65	59.12	57
2015	3,993	66	60.5	62
2016	4,492	69	65.10	61

Keketatan jurusan Administrasi Negara tahun ini kembali meningkat sebesar 5 poin, yaitu 65,1. Walaupun jumlah mahasiswa yang diterima meningkat, akan tetapi jumlah peminat juga mengalami peningkatan yang cukup signifikan, yaitu 4.492 dari 3.992 tahun lalu. Grafik keketatan jurusan ini dalam 5 tahun terakhir dapat dilihat pada gambar berikut:



Gambar 1.4 Grafik Keketatan Ilmu Administrasi Negara tahun 2012-2015

1.4.4. Daerah asal mahasiswa berdasarkan propinsi

Laporan ini menyajikan jumlah penerimaan mahasiswa baru FISIP tahun 2015 berdasarkan propinsi asal mahasiswa. Data selengkapnya dapat dilihat pada tabel berikut:

Tabel 1.16 Mahasiswa Baru 2016 Berdasarkan Propinsi Asal

No	Nama Propinsi	Jml	%
1	Banten	1	2%
2	DKI Jakarta	1	2%
3	Jambi	2	3%
4	Kalimantan Barat	1	2%
5	Riau	2	3%
6	Sumatera Barat	53	87%
7	Sumatera Utara	1	2%
	Jumlah	61	100%

Sebanyak 87% dari 61 orang mahasiswa Administrasi Negara berasal dari propinsi Sumbar, sisanya tersebar ke dalam 6 propinsi.

1.5. Jurusan Ilmu Hubungan Internasional

1.5.1. Data mahasiswa

Data mahasiswa tahun akademik 2016/2017 yang disajikan, adalah mahasiswa yang diterima dan telah melakukan registrasi ulang. Data selengkapnya dapat dilihat pada Tabel 1.13 berikut

Tabel 1.17 Data mahasiswa Ilmu Hubungan Internasional tahun akademik 2016/2017

No	Nama Mahasiswa/ No. Bp	JK	Tempat/ Tgl. Lahir	Jalur Masuk	SLTA Asal	No Hp
1	Millati Hanifah Marta/ 1610851001	P	Solok- 02-Mar- 98	SNMPTN Undangan 3	SMAN 1 SOLOK	85363539226
2	Alfarizi Aswad/ 1610851002	L	Payakumbuh- 29-May-98	SNMPTN Undangan 3	SMAN 1 PAYAKUMBUH	81261258704
3	Odea Savya/ 1610851003	P	Kota Solok- 21- Oct-98	SNMPTN Undangan 3	SMAN 1 SOLOK	81363693999
4	Muhammad Ali/ 1610851004	L	Medan- 04- Feb-99	SNMPTN Undangan 2	MAN 2 Medan KOTA MEDAN	85359761499
5	Mutiara Febrianti/ 1610851005	P	Kota Solok- 13- Feb-98	SNMPTN Undangan 3	SMAN 1 SOLOK	81378919859
6	Nadya Elvira/ 1610851006	P	Kota Solok- 08- Jun-98	SNMPTN Undangan 4	SMAN 1 SOLOK	81275376176
7	Satria Ananda/ 1610851007	L	Padang- 06- Sep-97	SNMPTN Undangan 3	SMAN 1 MANDAU	85272406821
8	Adelia Novela/ 1610851008	P	Solok- 13-Jan- 98	SNMPTN Undangan 3	SMAN 1 SOLOK	81266890691
9	Ario Rizky Pratama/ 1610851009	L	Bukittinggi- 20-Mar-98	SNMPTN Undangan 4	SMAN 1 Bukittinggi	81363638608
10	Febrizaldi Putra/ 1610851010	L	Painan- 21- Feb-98	SNMPTN Undangan 4	SMAN 2 PAINAN	82284295439
11	Firly Oktaviani/ 1610851011	P	Tanjung Alam- 15-Oct-98	SNMPTN Undangan 3	SMAN 1 Bukittinggi	83180956520
12	Javira Ardiani/ 1610851012	P	Garut- 23-Jan- 99	SNMPTN Undangan 2	SMAN 01 LUBUK ALUNG	81993386409
13	Vania Ganesha/ 1610851013	P	Solok- 04-Apr- 98	SNMPTN Undangan 3	SMAN 1 SOLOK	82388494002
14	Muhammad Okra Dinata/ 1610851014	L	Padang- 22- Oct-97	SNMPTN Undangan 3	SMAN 1 SOLOK	85263649868
15	Rahmat Khairul/ 1610851015	L	Null- 12-Aug- 98	SNMPTN Undangan 7	SMAN 02 RAMBATAN	NULL
16	Maharani Putri/ 1610851016	P	Payakumbuh- 29-Oct-97	SNMPTN Undangan 3	SMAN 1 KEC. PAYAKUMBUH	82298989934

17	Yudis Tahajudin/ 1610851017	L	Kota Solok- 16- Jun-98	SNMPTN Undangan 2	SMAN 1 SOLOK	82388558105
18	Anggi Irawan/ 1610851018	L	Sungai Abu- 29-Jul-97	SNMPTN Undangan 3	SMAN 1 SOLOK	81372208128
19	Mega Anggraini/ 1610851019	P	Solak- 09-Dec- 98	SNMPTN Undangan 2	SMAN 1 SOLOK	82288313252
20	Uswatun Hasanah/ 1610851020	P	Pangarungan- 15-Jun-98	SNMPTN Undangan 2	MAN 2 Medan KOTA MEDAN	85275290292
21	Afifah Salsabila/ 1610851021	P	Kota Solok- 29- Sep-98	SNMPTN Undangan 3	SMAN 1 SOLOK	82381970262
22	Avin Ronti/ 1610851022	L	Payakumbuh- 08-Jul-98	SNMPTN Undangan 1	SMAN 1 PAYAKUMBUH	82285225356
23	Reki Harianto/ 1610852001	L	Kubang- 15- Apr-97	SBMPTN Ujian 2	SMAN 1 KEC. GUGUAK	81365545339
24	Sheryn Aufa/ 1610852002	P	Kota Banjarbaru - 25-Aug-99	SBMPTN Ujian 3	SMAN UNGGUL ACEH TIMUR	81396562867
25	Intan Zaleha Permata Sari/ 1610852003	P	Kota Sungai Penuh- 26-Jul- 98	SBMPTN Ujian 3	SMAN 01 SEI. PENUH	82177885225
26	Azwar Amar Ma`Ruf/ 1610852004	L	Kota Bukittinggi - 17-Mar-98	SBMPTN Ujian 3	SMAN 03 JAMBI	81380717650
27	Rito Septiawan/ 1610852005	L	Kota Payakumbuh - 04-Sep-97	SBMPTN Ujian 3	SMAN 2 PAYAKUMBUH	82285324701
28	Ditha Evirayani/ 1610852006	P	Simabur- 09- Feb-98	SBMPTN Ujian 4	SMAN 01 PARIANGAN	6.28E+12
29	Fitri Hayati/ 1610852007	P	Padang- 11- Feb-97	SBMPTN Ujian 3	SMAN 3 Bukittinggi	85669132370
30	Muhammad Kahlil Gibran Majid/ 1610852008	L	Muara Bungo- 19-Sep-97	SBMPTN Ujian 5	SMAN 10 PADANG	82288372996
31	Mhd.Najib/ 1610852009	L	Selaras Air , - 25-Jan-98	SBMPTN Ujian 5	SMAN 1 KINALI	82284950241
32	Shonia Arsyah/ 1610852010	P	Bukittinggi- 12-Jun-98	SBMPTN Ujian 4	SMA Dian Andalas	81275369126
33	Muhammad Rakha Surya Lesmana/ 1610852011	L	Kota Cimahi - 01-Aug-98	SBMPTN Ujian 4	SMA DON BOSCO PADANG	81220030880
34	Ahmad Irfan/ 1610852012	L	Alahan Mati, - 12-Jul-97	SBMPTN Ujian 2	SMAN 7 PADANG	85274231497
35	Muhammad Alif Thariq Gisang/ 1610852013	L	Kota Jakarta Selatan - 09- Apr-98	SBMPTN Ujian 6	SMAN 6 JAKARTA	81315232699

36	Fachmi Idris/ 1610852014	L	Kota Bogor - 28-Mar-98	SBMPTN Ujian 2	SMA PERTIWI 1 PADANG	82285032398
37	Ibrahim/ 1610852015	L	Sungai Lundang- 10- Feb-98	SBMPTN Ujian 4	SMA DON BOSCO PADANG	82170553536
38	Carin Aidha Putri. A/ 1610852016	P	Kota Solok - 07-Apr-98	SBMPTN Ujian 3	SMAN 1 SOLOK	82384138046
39	Dimas Nugraha Arnaz/ 1610852017	L	Kab. Tanah Datar - 10- Oct-97	SBMPTN Ujian 4	SMAN 01 BATUSANGKAR	8116925270
40	Randa Randika/ 1610852018	L	Kota Padang Panjang - 25- Dec-96	SBMPTN Ujian 5	SMA PGRI PAYAKUMBUH	82284509876
41	Juriani Rezeki Panjaitan/ 1610852019	P	Kab. Labuhanbatu Utara - 14- Nov-97	SBMPTN Ujian 4	SMA ERIA	82166267404
42	Istifa Rohani/ 1610852020	P	Kota Payakumbuh - 29-Sep-97	SBMPTN Ujian 2	SMAN 4 PAYAKUMBUH	82387068742
43	Khegie Pamay Yomanda/ 1610852021	L	Kota Batam - 21-Apr-97	SBMPTN Ujian 3	SMAN 4 BATAM	82387715648
44	Muhammad Rafy Aulia/ 1610853001	L	Jakarta Timur- 19-Sep-97	SPMBM Mandiri	SMAN 30 JAKARTA	87882022801
45	Mia Nurfajrillah/ 1610853002	P	Padang- 12- Jan-99	SPMBM Mandiri	SMAN 30 JAKARTA	81363473883
46	Nadratur Rahmi/ 1610853003	P	Sulit Air- 23- Sep-98	SPMBM Mandiri	MAN Koto Baru Padang Panjang K	85263950749
47	Alif Efileo Nanda/ 1610853004	L	Batusangkar- 23-Jul-98	SPMBM Mandiri	SMAN 01 PARIANGAN	85274491510
48	Ritzke Aisyarah/ 1610853005	P	Lubuk Basung- 02-Mar-98	SPMBM Mandiri	SMAN AGAM CENDIKIA	82386507113
49	Monalisa Evelyn/ 1610853006	P	Batam- 06- Oct-97	SPMBM Mandiri	SMAN 4 BATAM	85765285866
50	Ale Massang Al Azizi/ 1610853007	L	Lubuk Basung- 14-Jul-98	SPMBM Mandiri	SMAN 12 PADANG	82285151573
51	Abieza Alghifari Zael/ 1610853008	L	Bangkinang- 15-Sep-98	SPMBM Mandiri	SMA AS SHOFA	81365999897
52	Eryolanda Putri Nabila/ 1610853009	P	Kota Bukittinggi- 27-Jun-97	SPMBM Mandiri	SMAN 1 BANUHAMPU	81363223320

53	Muhammad Qadri Jakfar/ 1610853010	L	Kota Payakumbuh- 18-Jan-98	SPMBM Mandiri	SMAN 1 PAYAKUMBUH	82386293290
54	Rahmad Putra Aditiya/ 1610853011	L	Payakumbuh- 08-Sep-98	SPMBM Mandiri	SMAN 1 GUNUNG TALANG	82386403106
55	Syukri Ananda/ 1610853012	L	Bukittinggi- 09-Aug-97	SPMBM Mandiri	SMAN 2 PAYAKUMBUH	82285206879
56	Ilman Syarif Masri/ 1610853013	L	Padang Panjang- 15-Jan-98	SPMBM Mandiri	SMAN 01	81276242297
57	Fazli Muslih Ahmad Sitepu/ 1610853014	L	Kota Padang- 20-Feb-98	SPMBM Mandiri	SMAN 2 PADANG	8.96E+11
58	Riany Eksavitri/ 1610853015	P	Null- 08-Sep-98	SPMBM Mandiri	SMAN 2 PADANG	85264444688
59	Vira Vierentina/ 1610853016	P	Null- 04-Nov-97	SPMBM Mandiri	SMAN 2 PADANG	8126159499
60	Niken Rizda Syaidillah/ 1610853017	P	Tangerang- 29-Jul-98	SPMBM Mandiri	SMAN 7 KOTA TANGERANG SELATAN	81285506647
61	Vakira Anugrah/ 1610853018	L	Batu Hampar- 29-Aug-97	SPMBM Mandiri	SMAN 8 Sarolangun	8228175924
62	Puji Fadhlan MuttAQie/ 1610853019	L	Selayo- 24-Aug-97	SPMBM Mandiri	MAS Perguruan Islam Ar Risalah	81267000967
63	Ghina Nur Rofiidah/ 1610853020	P	Subang- 01-Jul-98	SPMBM Mandiri	MAS Perguruan Islam Ar Risalah	82387808461
64	Rahmad Ivanda/ 1610853021	L	Kota Padang- 21-Jan-97	SPMBM Mandiri	SMAN 6 PADANG	8971596505

1.5.2. Jumlah penerimaan mahasiswa baru 2 tahun terakhir

Tabel 1.18 Tabel Jumlah Mahasiswa Baru Ilmu Hub. Internasional

Tahun	Tahun 2016				
	L		P		Total
2015	28	42%	38	58%	66
2016	35	55%	29	45%	64

Berbeda dengan tahun 2015, pada tahun ini mahasiswa baru jurusan ilmu hubungan internasional lebih banyak berjenis kelamin laki-laki dibandingkan perempuan dengan perbandingan 55%-45%.

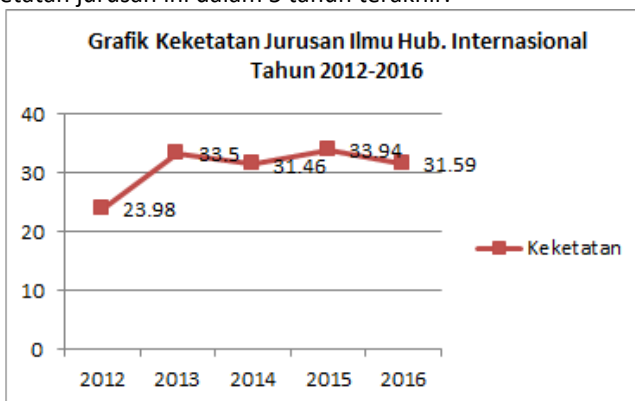
1.5.3. Angka keketatan penerimaan tahun 2012-2016

Angka keketatan penerimaan mahasiswa merupakan perbandingan antara mahasiswa yang mendaftar dengan jumlah mahasiswa yang diterima. Data disajikan dalam 5 tahun terakhir. Angka keketatan ilmu hubungan internasional dapat dilihat pada tabel 1.3 berikut :

Tabel 1.19 Keketatan Ilmu Hub. Internasional tahun 2012-2015

Tahun Akd	Peminat	Diterima	Keketatan	Mendaftar
2012	1,511	63	23.98	58
2013	2,211	66	33.50	62
2014	1,982	63	31.46	54
2015	2,206	65	33.94	66
2016	2,180	69	31.59	64

Setelah mengalami peningkatan tahun lalu, Keketatan jurusan ilmu Hubungan Internasional tahun sedikit menurun. Jumlah peminatnya relatif sama dengan tahun lalu. Peningkatan jumlah mahasiswa yang diterima menjadi faktor penyebabnya. Berikut disajikan grafik keketatan jurusan ini dalam 5 tahun terakhir.



Gambar 1.5 Grafik Keketatan Ilmu Hub. Internasional Tahun 2012-2015

Keketatan jurusan HI dalam 5 tahun terakhir cenderung merata, fluktuasinya tidak begitu besar, masih di bawah 5 % setiap tahunnya.

1.5.4. Daerah asal mahasiswa berdasarkan propinsi

Laporan ini menyajikan jumlah penerimaan mahasiswa baru FISIP tahun 2015 berdasarkan propinsi asal mahasiswa. Data selengkapnya dapat dilihat pada tabel berikut:

Tabel 1.20 Mahasiswa Baru 2016 Berdasarkan Propinsi Asal

No	Nama Propinsi	Jml	%
1	Aceh	1	2%
2	Banten	1	2%
3	DKI Jakarta	2	3%
4	Jambi	3	5%
5	Kepulauan Riau	1	2%
6	Riau	3	5%
7	Sumatera Barat	50	78%
8	Sumatera Utara	3	5%
	Jumlah	64	100%

Dari total 64 orang mahasiswa baru HI tahun ini, 78% berasal dari Sumbar, sedangkan sisanya tersebar ke-7 propinsi. Dibandingkan dengan jurusan lain, tingkat sebarannya cukup tinggi.

1.6. Jurusan Ilmu Komunikasi

1.6.1. Data Mahasiswa

Tabel 1.21 Data mahasiswa Ilmu Komunikasi tahun akademik 2016/2017

No	Nama Mahasiswa/ No. Bp	JK	Tempat/ Tgl. Lahir	Jalur Masuk	SLTA Asal	No Hp
1	Viola Triamanda/ 1610861001	P	Payakumbuh/ 01-Mar-99	SNMPTN Undangan 5	SMAN 2 PAYAKUMBUH	82283103359
2	Reskia Hutari Zulfi/ 1610861002	P	Padang/ 14-Aug- 98	SNMPTN Undangan 4	SMAN 4 PADANG	82169035388
3	Suci Wahyuni/ 1610861003	P	Padang/ 23-Aug- 98	SNMPTN Undangan 3	SMAN 4 PADANG	85274005419
4	Nada Kurnia/ 1610861004	P	Payakumbuh/ 19-Jun-98	SNMPTN Undangan 3	SMAN 1 PAYAKUMBUH	85375537581
5	Vina Tri Syahyuti/ 1610861005	P	Padang/ 18-Jun- 98	SNMPTN Undangan 4	SMAN 4 PADANG	82387426571
6	Dhiyaa Safira Putri/ 1610861006	P	Padang/ 22-Jun- 98	SNMPTN Undangan 3	SMAN 2 PADANG	82383837252
7	Atik Risalah Matondang/ 1610861007	P	Padang/ 10-May- 98	SNMPTN Undangan 4	SMAN 7 PADANG	83182236307
8	Robby Mandala Putra/ 1610861008	L	Solok/ 04-Dec-97	SNMPTN Undangan 3	SMAN 1 SOLOK	85263804727
9	Isa Hai Salam/ 1610861009	P	Padang/ 16-Apr- 98	SNMPTN Undangan 4	SMAN 3 PADANG	89698723485
10	Salsabila Rizki Amalia/ 1610861010	P	Solok/ 03-Oct-97	SNMPTN Undangan 4	SMAN 1 SOLOK	82169642984
11	Nurul Fatma/ 1610861011	P	Padang/ 26-Dec- 98	SNMPTN Undangan 5	SMAN 10 PADANG	82285494465
12	Winda Nelfira/ 1610861012	P	Inderapura/ 29- May-98	SNMPTN Undangan 3	SMAN 1 PANCUNG SOAL	82388509228
13	Luthfie Zenryo Marendra/ 1610861013	L	Solok/ 25-Mar- 98	SNMPTN Undangan 4	SMAN 1 SOLOK	82384151907
14	Amelya Della Rossa/ 1610861014	P	Solok/ 09-Feb- 98	SNMPTN Undangan 4	SMAN 1 SOLOK	82384151766
15	Fegita/ 1610861015	P	Solok/ 09-Feb-98	SNMPTN Undangan 3	SMAN 1 SOLOK	81277801801
16	Saskia Puja Anelia/ 1610861016	P	Selayo/ 28-Jul-97	SNMPTN Undangan 3	SMAN 1 SOLOK	82174390431
17	Sri Eka Wahyuni/ 1610861017	P	Paya Lembang/ 16-Apr-98	SNMPTN Undangan 3	SMAN 1 TEBING TINGGI	81269589851

18	Radetya Shafira Razif/ 1610861018	P	Padang/ 08-Sep-98	SNMPTN Undangan 5	SMAN 2 PADANG	8116669889
19	Rizki Putra Aslendra/ 1610861019	L	Jambi/ 07-May-98	SNMPTN Undangan 4	SMAN 05 JAMBI	6.28E+11
20	Muthiah Sabira/ 1610861020	P	Payakumbuh/ 15-Feb-98	SNMPTN Undangan 2	SMAN 1 PAYAKUMBUH	81277823899
21	Muhammad Fazli Erman/ 1610861021	L	Solok/ 09-Mar-98	SNMPTN Undangan 3	SMAN 1 SOLOK	81261163898
22	Dani Prayoga/ 1610861022	L	Sungai Ning/ 27-Oct-98	SNMPTN Undangan 3	SMAN 04 SEI. PENUH	81278958396
23	Tri Suci Rahmadani/ 1610861023	P	Batusangkar/ 28-Jan-98	SNMPTN Undangan 2	SMAN 1 TUALANG	81261730721
24	Abrar/ 1610862001	L	Sawah Dangka/ 21-Jun-95	SBMPTN Ujian 4	SMAN 5 Bukittinggi	81261798912
25	Muhammad Fachri Noufal/ 1610862002	L	Bukittinggi, / 27-May-98	SBMPTN Ujian 3	SMAN 1 Bukittinggi	82387058701
26	Amelia Pratika/ 1610862003	P	Lubuk Sikaping, / 14-May-98	SBMPTN Ujian 3	SMAN 5 Bukittinggi	85830355290
27	Farhan Ginozi/ 1610862004	L	Bukittinggi, / 07-Feb-98	SBMPTN Ujian 3	SMAN 3 Bukittinggi	81993994991
28	Nada Dova Resbu/ 1610862005	P	Kab. Tanah Datar / 30-May-97	SBMPTN Ujian 3	SMAN 01 BATUSANGKAR	81372920415
29	Yusuf Anshori/ 1610862006	L	Jakarta Timur / 07-Mar-98	SBMPTN Ujian 4	SMAN 01 BATUSANGKAR	87721811589
30	Rizky Fajar Setiawan/ 1610862007	L	Padang / 30-Nov-98	SBMPTN Ujian 3	SMAN 5 PADANG	81993327800
31	Alifiano Putra Halim/ 1610862008	L	Pekanbaru Riau/ 03-Jul-98	SBMPTN Ujian 4	SMAN 02	81374635845
32	Veroka Adila/ 1610862009	L	Padang / 21-Jun-98	SBMPTN Ujian 4	SMA ADABIAH PADANG	81275344948
33	Ongky Andriawan/ 1610862010	L	Kab. Dharmasraya / 30-Oct-96	SBMPTN Ujian 3	SMAN 1 KOTO BARU	82384173070
34	Diana Rizky Oktaviani/ 1610862011	P	Bekasi/ 21-Oct-97	SBMPTN Ujian 5	SMA ANGKASA 2	81932880017
35	Amelia Yesidora Suearihta Pandia/ 1610862012	P	Medan Sumatera Utara/ 04-Jan-00	SBMPTN Ujian 4	SMA DON BOSCO PADANG	81266795514
36	Surya Agus Dela/ 1610862013	L	Kab. Karimun / 07-Aug-98	SBMPTN Ujian 5	SMAN 01 SALIMPAUNG	81266714226

37	Syaffigo Marthius/ 1610862014	L	Padang / 31- Oct-97	SBMPTN Ujian 5	SMAN 4 PADANG	85363372960
38	Al Alif Raihanul Assyam Ibnu Dzaky/ 1610862015	L	Bukittinggi / 10-Aug-98	SBMPTN Ujian 6	SMAN 10 PADANG	82284395618
39	Hilma Dahliana/ 1610862016	P	Pekanbaru Riau/ 01-Aug-98	SBMPTN Ujian 3	SMAN 2 PADANG	89602635053
40	Neolita Glasi Putri/ 1610862017	P	Kab. Tanah Datar / 05-Nov-97	SBMPTN Ujian 3	SMAN 01 X KOTO	82285786565
41	Fadhilah Tamami/ 1610862018	P	Pekanbaru Riau/ 08-Feb-99	SBMPTN Ujian 4	SMAN 01 X KOTO	82391573518
42	Adetia Lestari/ 1610862019	P	Bukittinggi / 08-Sep-97	SBMPTN Ujian 3	SMAN 1 Bukittinggi	85274269430
43	Puti Andam Sari/ 1610862020	P	Jakarta Timur / 20-Sep-98	SBMPTN Ujian 7	SMAN 21 JAKARTA	81296968648
44	Fuad Hasyim Bassya/ 1610862021	L	Padang / 27- Aug-97	SBMPTN Ujian 5	SMAS ADABIAH 2 PADANG KOTA PAD	85271689380
45	Dino Ondri/ 1610862022	L	Taeh Bukik/ 08- Nov-96	SBMPTN Ujian 2	SMAN 1 KEC. PAYAKUMBUH	81378095824
46	Yuli Asmi Olanta/ 1610862023	P	Padang / 22- Jul-96	SBMPTN Ujian 4	SMAN 8 PADANG	82382327064
47	Loe Mongga Putri Quamila/ 1610863001	P	Bukittinggi/ 22- May-98	SPMBM Mandiri	SMAN 1 Bukittinggi	85837414785
48	Refi Magisteranta/ 1610863002	P	Padang/ 19-May- 98	SPMBM Mandiri	SMAN 1 PAYAKUMBUH	82386523503
49	Miftahul Husni Nasution/ 1610863003	P	Pariaman/ 08- Jul-98	SPMBM Mandiri	SMA NEGERI 1 PARIAMAN	81270248245
50	Heza Putra/ 1610863004	L	Bukittinggi/ 20- Aug-97	SPMBM Mandiri	SMAN 5 Bukittinggi	81372179344
51	Oksa Dwi Narwantika/ 1610863005	P	Padang/ 06-Oct- 98	SPMBM Mandiri	SMAN 9 PADANG	82285244759
52	Fahreza Rama Aditya/ 1610863006	L	Pematang Reba/ 17-Nov-97	SPMBM Mandiri	SMA 1 RENGAT	85355536587
53	Ayu Inneke Putri/ 1610863007	P	Padang/ 13-Nov- 97	SPMBM Mandiri	SMA DON BOSCO PADANG	82171995350
54	Hasmah Fadilla/ 1610863008	P	Padang/ 26-Jul- 98	SPMBM Mandiri	SMAN 01 LUBUK ALUNG	82174592019
55	Fabiolla Monica/ 1610863009	P	Bukittinggi/ 22- Dec-97	SPMBM Mandiri	SMAN 3 PADANG	81261277222
56	Syahrul Nizam/ 1610863010	L	Lubuk Sikaping/ 23-Dec-97	SPMBM Mandiri	SMAN 1 LUBUK SIKAPING	82284255848

57	Gina Arisandi/ 1610863011	P	Payakumbuh/ 20-Jan-98	SPMBM Mandiri	SMAN 2 PAYAKUMBUH	82288237188
58	Titannia Agnessia Putri/ 1610863012	L	Bukittinggi/ 01- Aug-98	SPMBM Mandiri	SMAN 5 Bukittinggi	81268871129
59	Cindy Tri Putri Septiani/ 1610863013	P	Solok/ 29-Sep-97	SPMBM Mandiri	SMAN 1 SOLOK	85766139766
60	Muhammad Gafur Qhafalah/ 1610863014	L	Padang/ 27-Dec- 96	SPMBM Mandiri	SMAN 6 PADANG	82283611750
61	Tri Indah Sekar Kemuning/ 1610863015	P	Padang/ 17-May- 98	SPMBM Mandiri	SMAN 1 PADANG	82174410697
62	Muhammad Fadhil Syahputra/ 1610863016	L	Bukittinggi/ 05- Mar-97	SPMBM Mandiri	SMAN 3 Bukittinggi	89687963237
63	Nia Siska Wahyuni/ 1610863017	L	Bukittinggi, Sumatra Barat/ 16-Jul-97	SPMBM Mandiri	SMAN 4 Bukittinggi	81267727860
64	Salsabila Utama/ 1610863018	P	Bukittinggi/ 24- Jul-98	SPMBM Mandiri	SMAN 3 Bukittinggi	89650218801
65	Vidia Wahyuni Setiary/ 1610863019	P	Kodya Jambi/ 12- Oct-98	SPMBM Mandiri	SMAS Titian Teras	81366031248

Sumber data : ICT FISIP

1.6.2. Jumlah Penerimaan mahasiswa baru 2 tahun terakhir

Tabel 1.22 Tabel Jumlah Mahasiswa Baru Ilmu Komunikasi

Tahun	Tahun 2016				
	L		P		Total
2015	19	31%	42	69%	61
2016	25	38%	40	62%	65

Dalam 2 tahun terakhir mahasiswa baru Ilmu Komunikasi lebih banyak didominasi oleh perempuan, dengan perbedaan yang cukup mencolok, yaitu 62%-38%. Persentase jumlah mahasiswa laki-laki sedikit meningkat dibandingkan tahun lalu yang hanya 31%.

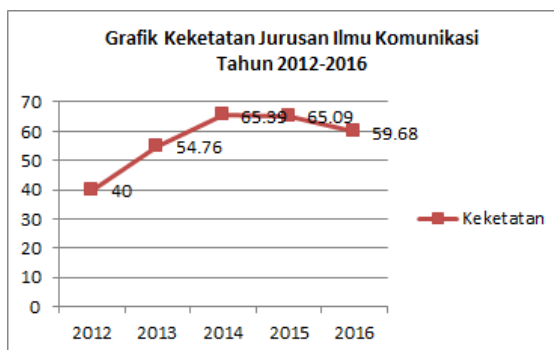
1.6.3. Angka keketatan penerimaan tahun 2012-2016

Angka keketatan penerimaan mahasiswa merupakan perbandingan antara mahasiswa yang mendaftar dengan jumlah mahasiswa yang diterima. Data disajikan dalam 5 tahun terakhir. Angka keketatan sosiologi dapat dilihat pada tabel 1.3 berikut :

Tabel 1.23 Keketatan Ilmu Komunikasi tahun 2012-2016

Tahun Akd	Peminat	Diterima	Keketatan	Mendaftar
2012	2,480	62	40.00	56
2013	3,669	67	54.76	62
2014	3,989	61	65.39	59
2015	4,296	66	65.09	61
2016	4,058	68	59.68	65

Tahun ini keketatan jurusan Ilmu Komunikasi menurun sebesar 5,41 poin. Menurunnya jumlah peminat menjadi faktor penyebabnya, padahal jumlah penerimaan mahasiswa bertambah 2 orang dibandingkan tahun lalu. Grafik keketatannya dapat dilihat pada gambar 6 berikut:

**Gambar 1.6 Grafik Keketatan Jurusan Ilmu Komunikasi Tahun 2012-2016**

Setelah selalu mengalami peningkatan dalam 4 tahun terakhir, dan tertinggi se-Unand tahun lalu, kali ini keketatan komunikasi sedikit mengalami penurunan.

1.6.4. Daerah asal mahasiswa berdasarkan propinsi

Laporan ini menyajikan jumlah penerimaan mahasiswa baru FISIP tahun 2015 berdasarkan propinis asal mahasiswa. Data selengkapnya dapat dilihat pada tabel berikut:

Tabel 1.24 Mahasiswa Baru 2016 Berdasarkan Propinsi Asal

No	Nama	Jml	%
1	DKI Jakarta	1	1.54%
2	Jambi	3	4.62%
3	Jawa Barat	2	3.08%
4	Riau	2	3.08%
5	Sumatera Barat	56	86.15%
6	Sumatera Utara	1	1.54%

	Jumlah	65	100.00%
--	--------	----	---------

1.7. Statistik Penerimaan Mahasiswa Baru FISIP

Laporan statistik penerimaan mahasiswa baru menyajikan data jumlah mahasiswa yang diterima dari berbagai dimensi, seperti keketatan penerimaan, jenis kelamin, daerah asal, jalur masuk, dan pilihan masuk. Untuk melihat perkembangan penerimaan mahasiswa, data disajikan dalam beberapa tahun terakhir..

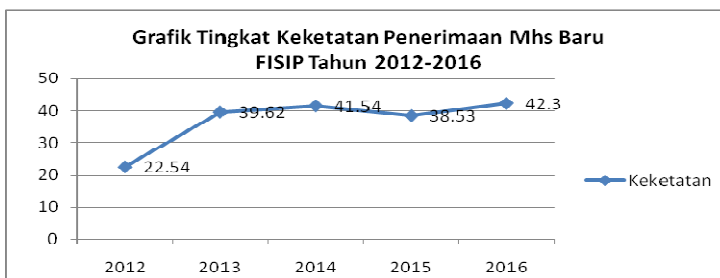
1.7.1. Angka keketatan penerimaan tahun 2012-2016

Angka keketatan penerimaan mahasiswa merupakan perbandingan antara mahasiswa yang mendaftar dengan jumlah mahasiswa yang diterima. Data dikelompokkan berdasarkan program studi dan disajikan dalam bentuk angka ril dan angka perbandingan. Data selengkapnya bisa dilihat pada tabel 2.7 s/d tabel 2.13 berikut:

Tabel 1.25 Keketatan FISIP 2012-2016

Tahun Akd	Peminat	Diterima	Keketatan	Mendaftar
2012	9,037	401	22.54	351
2013	14,818	374	39.62	334
2014	14,331	345	41.54	309
2015	15,874	412	38.53	376
2016	16,117	381	42.30	343

Sumber data : Sekretariat WR1 Universitas Andalas



Gambar 1.7 Grafik Keketatan Penerimaan Mahasiswa Tahun 2015

Pada tahun 2016 ini keketatan FISIP “yang sempat turun pada tahun 2015” kembali meningkat, dari 38,53 menjadi 42,3. Selain faktor meningkatnya jumlah pendaftar dari 15.874 menjadi 16.117, peningkatan tersebut tidak terlepas dari menurunnya jumlah penerimaan mahasiswa baru pada tahun ini. Dari 412 orang pada tahun 2015 menjadi 381 orang. Secara keseluruhan dalam 5 tahun terakhir keketatan FISIP meningkat drastis hampir 100%, dari 22,54 tahun 2012 menjadi 42,3 tahun 2016. Begitu juga dengan peminat dari 9.037 menjadi 16.117 orang.

1.7.2. Perbandingan mahasiswa diterima dengan mahasiswa registrasi

Mahasiswa diterima merupakan jumlah mahasiswa yang dinyatakan lolos seleksi masuk perguruan tinggi, sedangkan mahasiswa registrasi merupakan mahasiswa diterima yang melakukan registrasi ulang. Data dikelompokkan berdasarkan jurusan/program studi, hasilnya seperti yang bisa dilihat pada tabel 2.14 berikut:

Tabel 1.26 Perbandingan mahasiswa diterima - registrasi th. akademik 2016/2017

No	Program Studi	Jumlah		
		Diterima	Registrasi	Persentase
1	Sosiologi	72	61	84.72%
2	Antropologi Sosial	47	41	87.23%
3	Ilmu Politik	56	51	91.07%
4	Ilmu Administrasi Negara	69	61	88.41%
5	Ilmu Hubungan Internasional	69	64	92.75%
6	Ilmu Komunikasi	68	65	95.59%
	FISIP	381	343	90.03%

Sumber data : Sekretariat WR1 Universitas Andalas

Sampai batas akhir masa registrasi ulang mahasiswa baru, dari total 381 orang mahasiswa yang dinyatakan lulus seleksi melalui 3 tahapan penerimaan mahasiswa baru, hanya 343 orang yang melakukan pendaftaran ulang atau 90,03%.

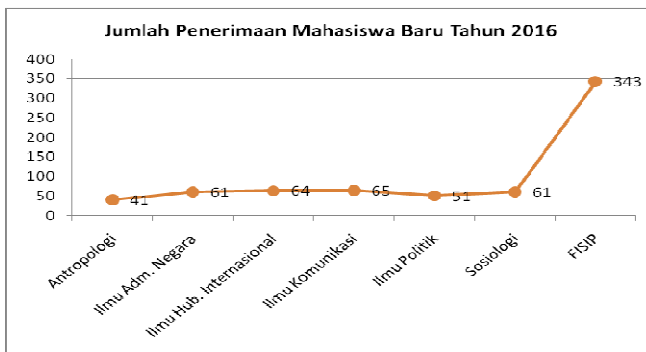
1.7.3. Jumlah penerimaan mahasiswa tahun 2016 berdasarkan Jenis kelamin

Berdasarkan data penerimaan mahasiswa baru per jurusan yang disajikan pada tabel di atas, secara keseluruhan jumlah penerimaan mahasiswa baru FISIP tahun 2016 ini dapat disajikan pada tabel dan grafik berikut:

Tabel 1.27 Jumlah penerimaan mahasiswa baru tahun akademik 2016/2017

No	Program Studi	Tahun 2016				Total
		L		P		
1	Antropologi	14	34%	27	66%	41
2	Ilmu Adm. Negara	22	36%	39	64%	61
3	Ilmu Hub. Internasional	35	55%	29	45%	64
4	Ilmu Komunikasi	25	38%	40	62%	65
5	Ilmu Politik	31	61%	20	39%	51
6	Sosiologi	28	46%	33	54%	61
	FISIP	155	45%	188	55%	343

Sumber data : ICT FISIP



Gambar 1.8 : Grafik Penerimaan Mahasiswa Baru FISIP Tahun 2016

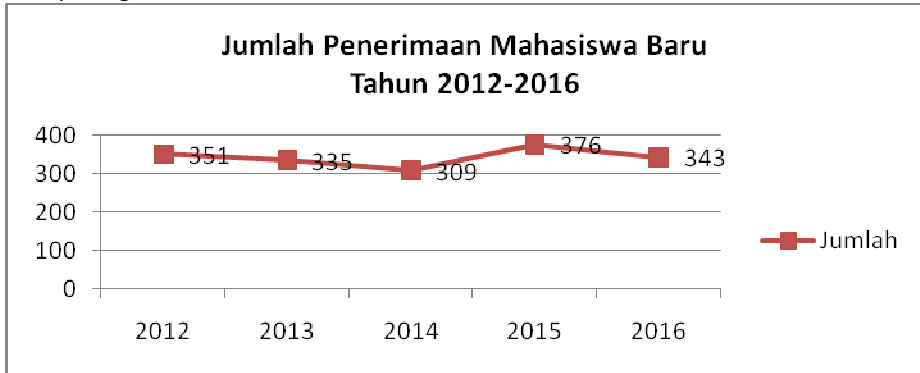
1.7.4. Jumlah penerimaan mahasiswa tahun tahun 2012-2016

Jumlah penerimaan mahasiswa baru FISIP dari tahun 2011 s/d tahun 2015 dapat dilihat pada tabel berikut ini:

No	Program Studi	2012	2013	2014	2015	2016
1	Antropologi	55	37	37	68	41
2	Ilmu Adm. Negara	56	58	57	62	61
3	Ilmu Hub. Internasional	58	62	54	66	64
4	Ilmu Komunikasi	56	63	59	61	65
5	Ilmu Politik	63	58	46	59	51

6	Sosiologi	63	57	56	60	61
	FISIP	351	335	309	376	343

Grafik perkembangan penerimaan mahasiswa baru FISIP setiap tahunnya dapat dilihat pada gambar berikut ini:



Gambar 1.9 Grafik Jumlah Penerimaan Mahasiswa Tahun 2012 s/d 2016

1.7.5. Sebaran daerah asal

Data sebaran penerimaan mahasiswa berdasarkan asal daerah, dikelompokkan atas 4 jenis laporan, yaitu jumlah berdasarkan kabupaten/kota, propinsi, wilayah dan data sebaran mahasiswa asal Sumatera Barat per kabupaten. Data selengkapnya bisa dilihat pada tabel berikut:

1.7.5.1. Daerah asal mahasiswa berdasarkan propinsi

Laporan ini menyajikan jumlah penerimaan mahasiswa baru FISIP tahun 2015 berdasarkan propinsi asal mahasiswa. Data selengkapnya dapat dilihat pada tabel berikut:

Tabel 1.28 Statistik Mahasiswa Baru Th. 2016 Berdasarkan Propinsi Asal

No	Nama Propinsi	Total	%
1	Aceh	1	0.29%
2	Banten	3	0.87%
3	DKI Jakarta	5	1.46%
4	Jambi	11	3.21%
5	Jawa Barat	3	0.87%
6	Jawa Timur	1	0.29%
7	Kalimantan Barat	1	0.29%
8	Kepulauan Riau	3	0.87%
9	Riau	15	4.37%

10	Sumatera Barat	293	85.42%
11	Sumatera Utara	7	2.04%
	Jumlah	343	100%

Sumber data : ICT FISIP

1.7.5.2. Daerah asal berdasarkan wilayah

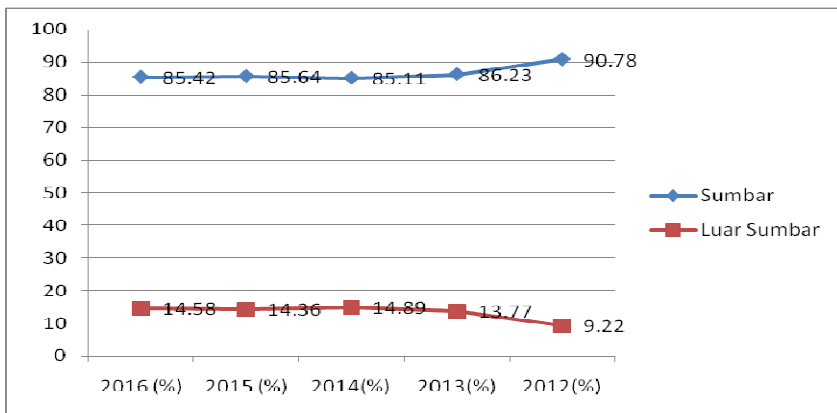
Laporan ini menyajikan jumlah penerimaan mahasiswa baru FISIP tahun 2015 berdasarkan wilayah asal mahasiswa, dalam/luar propinsi Sumbar. Data selengkapnya dapat dilihat pada tabel berikut:

Tabel 1.29 Statistik mahasiswa baru berdasarkan wilayah

Daerah Asal	Persentase per Tahun				
	2016 (%)	2015 (%)	2014(%)	2013(%)	2012(%)
Sumbar	85.42	85.64	85.11	86.23	90.78
Luar Sumbar	14.58	14.36	14.89	13.77	9.22

Sumber data : ICT FISIP

Berdasarkan Tabel 2.11 di atas, dapat disimpulkan bahwasanya mayoritas mahasiswa FISIP berasal dari propinsi Sumbar, yaitu sebanyak 85,42%, sedangkan mahasiswa dari propinsi lainya persentasenya masih sangat kecil (15,48 %). Perkembangan jumlah mahasiswa FISIP berdasarkan wilayah dalam 5 tahun terakhir bisa dilihat pada gambar 2.3 berikut :



Gambar 1.10 Grafik Persentase Daerah Asal Berdasarkan Wilayah 5 th Terakhir

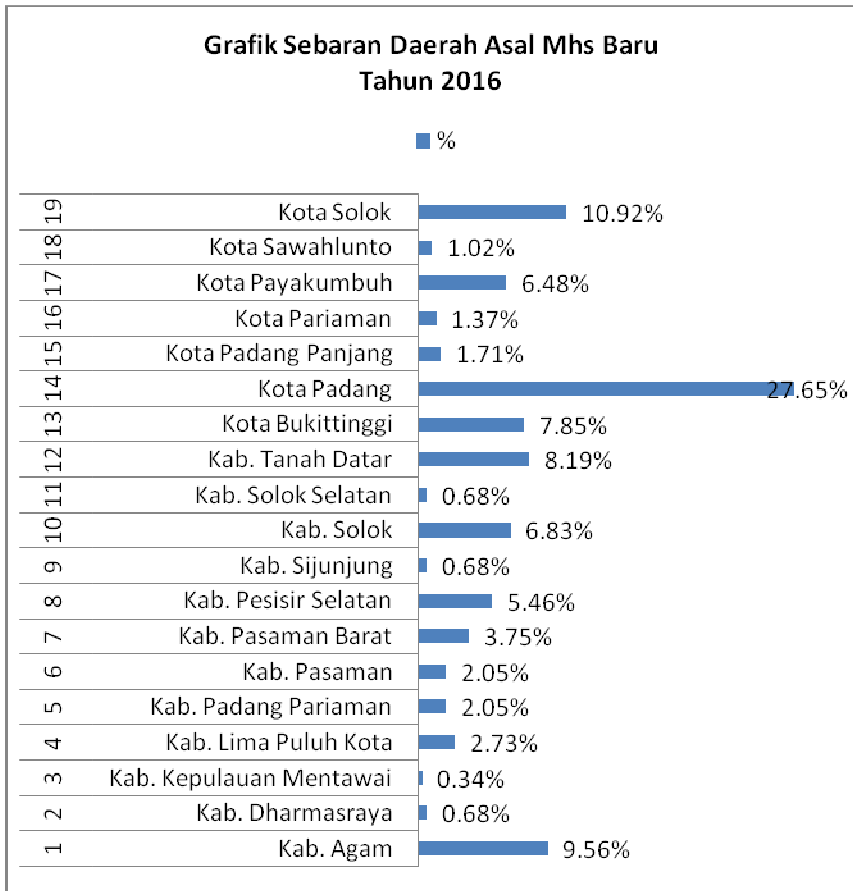
1.7.5.3. Daerah asal berdasarkan kabupaten/kota dalam propinsi Sumbar

Laporan ini menyajikan jumlah penerimaan mahasiswa baru FISIP tahun 2015 berdasarkan wilayah kabupaten/kota yang ada di dalam propinsi Sumbar. Data selengkapnya dapat dilihat pada tabel dan gambar berikut:

Tabel 1.30 Statistik Mahasiswa Baru Th. 2016 Asal Sumbar Berdasarkan Kab/kota

No	Daerah Asal	Jumlah	%
1	Kab. Agam	28	9.56%
2	Kab. Dharmasraya	2	0.68%
3	Kab. Kepulauan Mentawai	1	0.34%
4	Kab. Lima Puluh Kota	8	2.73%
5	Kab. Padang Pariaman	6	2.05%
6	Kab. Pasaman	6	2.05%
7	Kab. Pasaman Barat	11	3.75%
8	Kab. Pesisir Selatan	16	5.46%
9	Kab. Sijunjung	2	0.68%
10	Kab. Solok	20	6.83%
11	Kab. Solok Selatan	2	0.68%
12	Kab. Tanah Datar	24	8.19%
13	Kota Bukittinggi	23	7.85%
14	Kota Padang	81	27.65%
15	Kota Padang Panjang	5	1.71%
16	Kota Pariaman	4	1.37%
17	Kota Payakumbuh	19	6.48%
18	Kota Sawahlunto	3	1.02%
19	Kota Solok	32	10.92%
	Jumlah	293	

Sumber data : ICT FISIP



Gambar 1.11 Grafik Persentase Daerah Asal Berdasarkan Kab/Kota Tahun 2015

2. Program Magister

Program magister FISIP tahun ini terdiri dari 4 program studi, yaitu Sosiologi, Ilmu Komunikasi, Ilmu Politik dan Antropologi. Pada bagian ini akan menyajikan data dan statistik penerimaan mahasiswa baru program magister FISIP tahun akademik 2016/2017.

2.1. Magister Sosiologi

Tahun ini merupakan angkatan ke-4 penerimaan mahasiswa baru Sosiologi yang diselenggarakan di FISIP, setelah sebelum dikelola oleh Pascasarjana Unand. Prosesnya telah dirampungkan pada awal Agustus 2016. Adapun data dan statistik mahasiswa Sosiologi yang diterima tahun ini dapat dilihat pada Tabel 2.1 s/d 2.3.

Tabel 2.1 Daftar nama-nama mahasiswa Sosiologi Angkatan 2016

No	No.BP	Nama Mahasiswa	JK	Tempat/ Tgl Lahir	Alamat
1	1620812004	Alfred	L	Padang/ 28-Apr-92	Komplek Perumahan Lubuk Gading Permai 5 Blok E19
2	1620812002	Seri Dewi	P	Benut Pontian/ 24-Feb-90	Jalan Paya Togok Tanjungbatu Kota
3	1620812001	Adha Fathiah	P	Medan/ 5-Jun-92	Dusun Sentosa Desa Meunasah Krueng Kec. Ingin Jaya
4	1620812003	Panji Asrywan	L	Padang/ 7-Jun-90	Jl Dr M Hatta Rt 005 Rw 002
5	1620812012	Duddy Agus Rosadi Sinaga	L	Pematang Siantar/ 20-Feb-74	Jl. Pinang Km7 Desa Sipora Jaya Kec. Sipora Utara
6	1620812006	Fitra Mulia	P	Ombilin/ 12-Jul-92	Jl. Cupak Tengah No. 10 Rt.001 Rw 002
7	1620812008	Yulia Fransisca	P	Padang/ 21-Jul-93	Padang Besi Rt 001 Rw 001 Kel. Padang Besi
8	1620812005	Suci Kurnia Sari	P	Batusangkar/ 29-Aug-94	Jalan Simpuruik No 21 Batusangkar
9	1620812010	Wahyu Ramadhan	L	Padang/ 15-Apr-90	Rt 001 Rw 006 Kel. Lubuk Minturun Kec. Koto Tengah
10	1620812007	Tri Suryadi	L	Bangkinang/ 31-Jul-73	Korong Sei Sirah Nagari Pilubang Kec. Sei Limau
11	1620812009	Diego	L	Null/ NULL	Null
12	1620812011	Iryani	P	Bukittinggi/ 8-Apr-85	Jln. Raya Tuapejat Km. 6 Kec. Sipora Utara
13	1620812015	Rahmiatil Fitri	P	Kampung Batu Dalam/ 3-Mar-93	Jorong Air Tawar Utara
14	1620812014	Fitrawati	P	Padang/ 4-Sep-78	Pasca Fisip Gel Iii
15	1620812013	Sesi	P	Lagan Jaya/ 1-Jun-94	Jorong Lagan Jaya 1

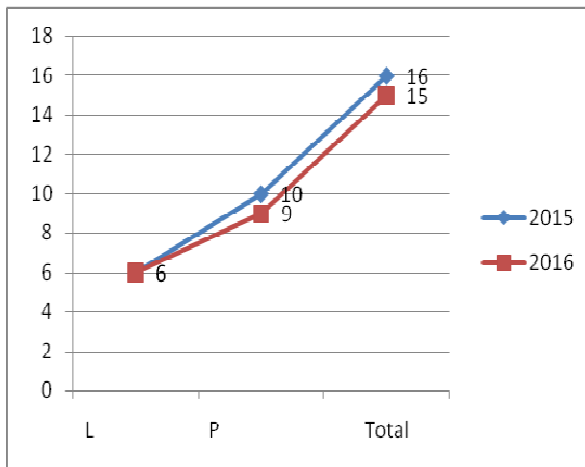
2.1.1. Jumlah mahasiswa yang diterima 2 tahun terakhir

Tabel 2.2 di bawah ini menyajikan statistik penerimaan mahasiswa baru Sosiologi tahun 2015 dan 2016 yang disajikan berdasarkan jenis kelamin.

Tabel 2.2 Jumlah Mahasiswa Baru Sosiologi

Tahun	Jumlah				
	L		P		Total
2015	6	38%	10	62%	16
2016	6	40%	9	60%	15

Berdasarkan tabel di atas Jumlah mahasiswa yang diterima tahun ini relatif berimbang dengan tahun 2015. Tahun ini mahasiswa Sosiologi lebih banyak berjenis kelamin perempuan, dengan perbandingan persentase yang hampir sama dengan tahun 2015. Untuk lebih jelasnya, perbandingan penerimaan mahasiswa baru 2 tahun terakhir dapat dilihat pada Gambar 2.1.



Gambar 2.1. Jumlah Penerimaan Mahasiswa Baru Tahun 2015 s/d 2016

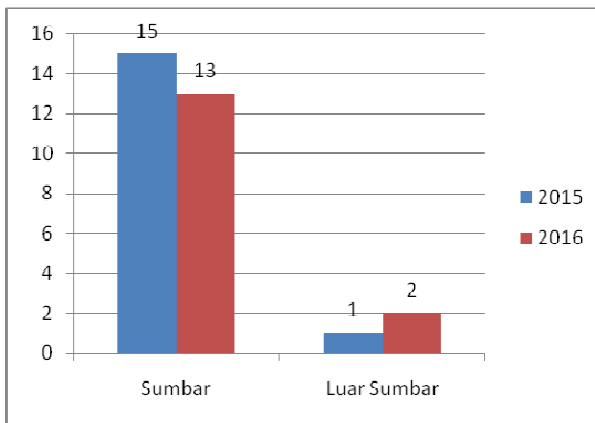
2.1.2. Jumlah mahasiswa berdasarkan propinsi asal

Di bawah ini akan disajikan jumlah penerimaan mahasiswa baru Sosiologi yang dikelompokkan berdasarkan propinsi asal mereka. Disajikan dalam bentuk tabel dan grafik, yang bisa dilihat pada tabel 2.3 dan gambar 2.2.

Tabel 2.3 Jumlah mahasiswa berdasarkan propinsi asal

No	Jalur Masuk	Jml	%
1	Aceh	1	6.67%
2	Sumatera Barat	13	86.67%
3	Kepulauan Riau	1	6.67%
	Total	15	100%

Berdasarkan tabel di atas terlihat bahwasanya sebagian besar mahasiswa baru angkatan 2016 berasal dari Sumatera Barat, yaitu sebesar 86.67%. Kondisi ini tidak jauh berbeda dengan penerimaan tahun sebelumnya. Seperti yang terlihat pada Gambar 2.2.

**Gambar 2.2 Grafik Perbandingan Asal Mahasiswa Tahun 2015 dan 2016**

2.2. Program Studi Ilmu Komunikasi

Program magister Ilmu Komunikasi saat ini mempunyai 2 konsentrasi ilmu, yaitu Ilmu Komunikasi dan Tata Kelola Pemilu. Keduanya mendapatkan beasiswa hasil kerjasama dengan institusi pemerintah.

2.2.1. Ilmu Komunikasi

Ilmu Komunikasi menerima mahasiswa baru melalui jalur reguler, dan beasiswa (kerjasama dengan Kementerian Komunikasi dan Informasi (Kemkominfo). Tahun ini Kemkominfo mengalokasikan beasiswa untuk 10 orang mahasiswa. Daftar nama-nama mahasiswa baru tahun akademik 2016/2017 dapat dilihat pada Tabel 2.2.

Tabel 2.4 Daftar nama-nama mahasiswa Ilmu Komunikasi angkatan 2016

No.	No.BP	Nama Mahasiswa	JK	Tempat/ Tgl Lahir	Alamat
1	1620862001	Gilang Surendra	L	Padang Panjang/ 1-Jun-16	Kampung Teleng No 67 No. HP: 87896180441
2	1620862003	Jetas Rahman	P	Alahan Panjang/ 7-Mar-91	Ranah Pantai Cermin, Sangir Batang Hari, Solsel No. HP: 85263143339
3	1620862005	Rifka Septriani	P	Padang/ 17-Sep-93	Jl. Dr. M. Jamil No 21 B Jawi-Jawi 1 Kota Pariaman No. HP: 85363030136
4	1620862012	Safitri Handayani	P	Medan/ 2-Feb-78	Perum Habibullah Blok A.14 Rt.02 No. HP: 82374226484
5	1620862004	Ivan Taufiq	L	Pekanbaru/ 8-Aug-16	Jalan Cendana Desa Kabun No. HP: 82283352480
6	1620862010	Dion Eried	L	Batusangkar/ 22-Feb-86	Jorong Pasar Tanjung Ampalu, Nagari Limo Koto No. HP: 811200119
7	1620862009	Aulya Rahardi	L	Padang Panjang/ 6-Jul-91	Simpang Tiga Jorong Jambak Nagari Pitalah No. HP: 81220665383
8	1620862011	Devarisa	P	Padang/ 14-Sep-91	Wisma Indah Vii Blok F1 No.7 Parupuk Tabing No. HP: 85274860053
9	1620862006	Yudhistira Ardi Poetra	L	Padang/ 31-Dec-93	Komplek Unand Blok Dii/01/03 Gadut No. HP: 82389400802
10	1620862008	Rahmat Hidayat	L	Pariaman/ 3-Mar-89	Jl.Melayu Pdang Bru, No 914 Jrong Iv, Lubuk Basung No. HP: 85263486837
11	1620862007	Deby Fortunela	P	Padang/ 25-Feb-93	Jalan Situjuh Gang Sikaladi No 40 Padang No. HP: 85365525631
12	1620862015	Meliani Friati	P	Padang/ 9-May-83	Pasca Fisip Gel Iii No. HP: 81363969222
13	1620862014	John Nedy Kambang	L	Rangeh/ 5-Jun-77	Pasca Fisip Gel Iii No. HP: 8126703499
14	1620862016	Buyung	L	Kp.Bukik/ 5-Aug-89	Kp.Bukik, Jr. Batang Umpai, Nagari Aia Gadang, No. HP: 81267055847
15	1620862013	M.Fahreza	L	Bandung/ 27-May-85	Sikapak Barat Kecamatan Pariaman Utara No. HP: 82172271718
16	1620869021	Widya Hasan	P	Tampunik/ 19-Oct-85	Perum Villa Idaman 1 No A-2 Rt. 8/ Rw. 1 No. HP: 81362134550
17	1620869022	Melisa Mivadila	P	Padang/ 13-May-81	Perumdam Iii/4 Blok Q No.01 Tunggul Hitam Padang No. HP: 81363484701

18	1620869023	Angga Perdana	L	Bukittinggi/ 29-Jul-85	Komp.Munggodama No 86 Jorong Malana Ponco No. HP: 81363499090
19	1620869024	Darlana Helensia	P	Manna/ 26-Jan-87	Jl Gang Sepakat 3 Perumahan Taman Kita 5 No. HP: 85383049981
20	1620869025	Fafiola Sandy	P	Bukittinggi/ 16-Apr-84	Jl. Hamka No. 6 Batusangkar No. HP: 82171510150
21	1620869026	Nurzuwir Joni	L	Kab. Solok, Sumatera Barat/ 17-Aug-79	Jln. Merpati li Blok L / 8 Ulu Gadut Padang No. HP: 82173038530
22	1620869027	Syafrianto	L	Payakumbuh/ 12-Sep-80	Padang Karambia Rt 003 Rw 002 Kecamatan Payakumbuh No. HP: 81364734447
23	1620869028	Yushendra Hs	L	Sipotu/ 22-Jan-82	Jor Batang Limpaung Nag Pakan Rabaa Tengah No. HP: 85381651056
24	1620869029	Septa Kaurdiansyah	L	Bintuhan/ 5-Sep-82	Jl.Fatmawati.Kel.Ujung Padang.Kab.Mukomuko No. HP: 81368294833
25	1620869030	Widya Karunia	P	Jambi/ 9-Aug-88	Simpang 3 Pasar Jambak Lubuk Alung No. HP: 85363889036

2.2.2. Kosentrasi Tata Kelola Pemilu

Tata Kelola Pemilu merupakan hasil kerjasama dengan Komisi Pemilihan Umum (KPU) sejak tahun 2015. Tahun ini kuota beasiswa TKP meningkat menjadi 20 orang, dari yang sebelumnya hanya untuk 10 orang mahasiswa.

Tabel 2.5 Daftar nama-nama mahasiswa Ilmu Komunikasi angkatan 2016

No.	No.BP	Nama Mahasiswa	JK	Tempat/ Tgl Lahir	Alamat
1	1620869002	Zamzami	L	Lubuk Sikaping/ 11-Aug-81	Jalan Padang Iii No 418 Perum Siteba No. HP: 81266155198
2	1620869003	Deky Sukma Indra	L	Bangkinang/ 15-Aug-82	Komp Indah Pratama Blok A No 6 No. HP: 81266025661
3	1620869004	Candra	L	Batu Hampar/ 29-Jul-82	Batuhampar Kec. Akabiluru No. HP: 81374999941
4	1620869005	Sofyan Hadi	L	Padang Sibusuk / 5-Jul-79	Jrg.Tabek Pala No.47 Kec.Gunung Talang Kab.Solok No. HP: 8126793521
5	1620869006	Muhammad Saleh	L	Kabanjahe/ 26-Nov-85	Desa Sungai Ipuh Dua No. HP: 81368786642

6	1620869007	Irma Novita	P	Padang/ 23-May-83	Komp. Ranah Minang Permai Blok F No 7 Lubuk Buaya- No. HP: 81363214094
7	1620869008	Indra Madan Putra	L	Ronah Mahat/ 6-Jul-84	Lubuk Gading Vi Blok A/2 Batang Kabung Koto Tengah No. HP: 812670000000
8	1620869009	Fery Aprinal	L	Padang/ 14-Apr-87	Jl.Pitameh Rt.03 Rw.04 Kel. Tanjung Saba Pitameh No. HP: 81363386216
9	1620869010	Dhanny Sebasthian	L	Padang/ 19-Sep-84	Jl. Teknologi Iv No 8 Rt. 002/ Rw 021 No. HP: 85274946829
10	1620869011	Sri Anggraini	P	Kota Solok/ 4-Aug-79	Jl. Masjid Raya Selayo No. 413 Kec. Kubung No. HP: 85278877831
11	1620869012	Efri Nofrita	P	Tanjung Balit/ 24-Aug-16	Jln.Terandam Iii No 32b Kel.Sawahen Kec.Padang Tmr No. HP: 81363418715
12	1620869013	Ade Alifya	P	Payakumbuh/ 9-Aug-84	Jl. Anas Karim No. 185 Rt V Kel. Kampung Manggis No. HP: 85263032087
13	1620869014	Max Donald Octavianur,S	L	Kota Medan/ 4-Oct-79	Jl.Kemuning 1 No.207 Helvetia Medan No. HP: 82166340079
14	1620869015	Ade Rio Saputra	L	Pekanbaru/ 10-Dec-83	Jl. Raya Tigo Boleh No 14 No. HP: 85278504007
15	1620869016	James Hendra Patar Siregar	L	Tarutung/ 12-Jun-80	Jl. Sisingamaraja No. 81 Tarutung No. HP: 8126453141
16	1620869017	Faisal Batubara	L	Aek Libung, Kecamatan Sayurmatangi/ 18-Oct-84	Aek Libung, Kec. Ayurmatangi No. HP: 81319808901
17	1620869018	Weriza	L	Jakarta/ 23-Jan-81	Jl. Gatot Subroto Sago Residence Rt 14 Ngalau No. HP: 81365640239
18	1620869019	Ade Fathrian	L	Padang/ 23-Jul-83	Perumahan Jala Laing Blok J1-5 Kel. Laing No. HP: 85374737018
19	1620869020	Mega Ardila	L	Kota Bukittinggi/ 16-Apr-86	Jln Raya Tigo Baleh No 14 No. HP: 85263160486

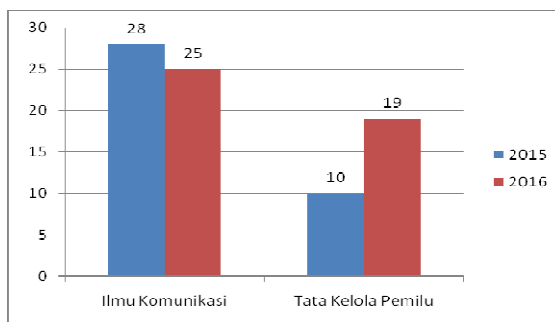
2.2.3. Jumlah mahasiswa yang diterima 2 tahun terakhir

Jumlah penerimaan mahasiswa baru dalam 2 tahun terakhir bisa dilihat pada Tabel 2.6 dan Gambar 2.3.

Tabel 2.6. Jumlah Mahasiswa Baru Ilmu Komunikasi

Tahun	Komunikasi		TKP		Total
2015	28	74%	10	26%	38
2016	25	57%	19	43%	44

Jumlah mahasiswa yang diterima tahun ini sedikit meningkat dibandingkan dengan tahun 2015. Peningkatan tersebut disebabkan oleh penambahan kuota mahasiswa penerima beasiswa KPU, yang semula hanya 10 orang tahun ini meningkat jadi 20 orang. Akan tetapi ada 1 orang calon mahasiswa yang mengundurkan diri, sehingga jumlah mahasiswa Tata Kelola Pemilu menjadi 19 orang. Untuk lebih jelasnya bisa dilihat pada Gambar 2.3.

**Gambar 2.3 Grafik Penerimaan Mahasiswa Tahun 2015 dan 2016**

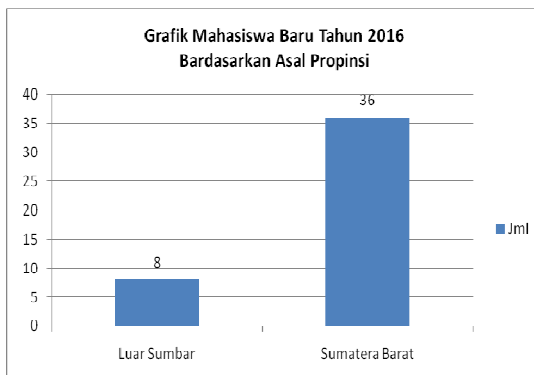
2.2.4. Jumlah mahasiswa Ilmu Komunikasi berdasarkan propinsi asal

Di bawah ini akan disajikan jumlah penerimaan mahasiswa baru Ilmu Komunikasi yang dikelompokkan berdasarkan propinsi asal mereka. Disajikan dalam bentuk tabel dan grafik, yang bisa dilihat pada tabel 2.7 dan gambar 2.4.

Tabel 2.7 Jumlah mahasiswa berdasarkan propinsi asal

No	Jalur Masuk	Jml	%
1	Sumatera Utara	3	6.82%
2	Sumatera Barat	36	81.82%
3	Riau	1	2.27%
4	Jambi	1	2.27%
5	Bengkulu	3	6.82%
	Total	44	100%

Berdasarkan tabel di atas, presentase jumlah mahasiswa baru asal luar Sumbar sebanyak 18,18%. Jumlah ini cukup tinggi dibandingkan dengan jurusan Sosiologi yang hanya 13,33%. Sebaran propinsi asalnya pun cukup baik, yaitu sebanyak 5 propinsi. Lebih jelasnya bisa dilihat pada Gambar 2.4.



Gambar 2.4. Grafik Sebaran Asal Berdasarkan Wilayah

2.3. Program Studi Ilmu Politik

Mahasiswa baru program studi Ilmu Politik tahun ini merupakan angkatan ke-4 sejak pertama kali berdiri tahun 2013 yang lalu. Tabel 2.8 dan 2.9 di bawah ini menyajikan data dan statistik penerimaan mahasiswa baru tahun 2016.

Tabel 2.8 Data mahasiswa baru Ilmu Politik angkatan 2016

No.	No.BP	Nama Mahasiswa	JK	Tempat/ Tgl Lahir	Alamat
1	1620832001	Dani Damhuri Putra	L	Batusangkar/ 31/05/16	Padang Panjang Pariangan Kec. Pariangan No. HP: 85375569006
2	1620832003	Mohd Rudini	L	Ujung Pasir/ 32485	Rt 01 Desa Koto Tuo Ujung Pasir No. HP: 85266536732
3	1620832005	Yuyut Chandra	L	Lima Kaum/ 32568	Komplek Parupuak Raya Blok D No. 39 No. HP: 81268445489
4	1620832002	Arief Munandar	L	Meunasah Buloh/ 28/11/89	Jl.Generasi No.03 Seuneubok,Kec.Johan Pahlawan No. HP: 85260847833
5	1620832004	Husni Setiawan	L	Teluk Belitung/ 33943	Jl. Rambutan No. HP: 85365294227
6	1620832006	Akbar Riyadi	L	Pasaman Baru/ 24/02/92	Pasaman Baru Indah, Kec. Pasaman No. HP: 81277807893

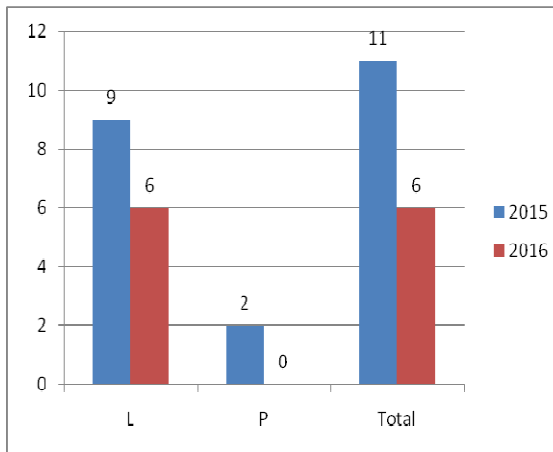
2.3.1. Jumlah mahasiswa yang diterima 2 tahun terakhir

Jumlah penerimaan mahasiswa baru dalam 2 tahun terakhir bisa dilihat pada Tabel 2.9 dan Gambar 2.5.

Tabel 2.9: Jumlah mahasiswa baru Ilmu Politik tahun 2015-2016

Tahun	Jumlah				
	L		P		Total
2015	9	82%	2	18%	11
2016	6	100%	0	0%	6

Pada tabel di atas terlihat bahwasanya jumlah penerimaan mahasiswa baru tahun ini menurun drastis dibandingkan dengan tahun 2015. Untuk perbandingan lebih jelasnya bisa dilihat pada Gambar 2.5.



Gambar 2.5. Grafik Jumlah Penerimaan Mahasiswa Tahun 2015-2016

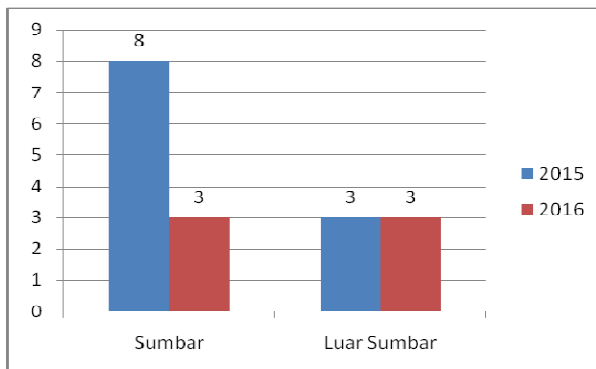
2.3.2. Jumlah mahasiswa Ilmu Politik berdasarkan propinsi asal

Di bawah ini akan disajikan jumlah penerimaan mahasiswa baru Ilmu Politik yang dikelompokkan berdasarkan propinsi asal mereka. Disajikan dalam bentuk tabel dan grafik, yang bisa dilihat pada Tabel 2.10 dan Gambar 2.6.

Tabel 2.10: Sebaran daerah asal mahasiswa baru tahun 2016

No	Jalur Masuk	Jml	%
1	Aceh	1	16.67%
2	Sumatera Barat	3	50%
3	Riau	1	16.67%
4	Jambi	1	16.67%
	Total	6	100%

Tabel diatas memperlihatkan bahwasanya sebaran daerah asal mahasiswa baru Ilmu Politik tahun ini cukup merata antara dalam propinsi Sumbar dan luar propinsi. Jumlahnya sama banyak dengan persentase sebesar 50%. Untuk lebih jelasnya, perbandingan sebaran asal mahasiswa bisa dilihat pada Gambar 2.6.

**Gambar 2.6 Grafik Perbandingan Daerah Asal Tahun 2015 – 2016**

2.4. Program Studi Antropologi Sosial

Program studi Antropologi baru berdiri pada tahun 2014, atau tahun baru angkatan ke-3. Daftar nama-nama mahasiswa baru tahun ini dapat dilihat pada Tabel 2.11.

Tabel 2.11: Daftar nama-nama mahasiswa baru angkatan 2016

No.	No.BP	Nama Mahasiswa	JK	Tempat/ Tgl Lahir	Alamat
1	1620822001	Suci Nadia	P	Bengkalis/29/2/199	JL. DWIKORA GG. PRIBADI NO:5 GOBAH No. HP: 82328227676
2	1620822003	Tarida Hernawaty Elsabeths	P	12/3/1974	No. HP: 81363330532
3	1620822002	Riche Rahma Dewita	P	Rantau Kelayang/ 16/6/1984	JL. DR. MOH HATTA NO.3 RT2 RW5 No. HP: 8126772016

2.4.1. Jumlah mahasiswa yang diterima 2 tahun terakhir

Pada bagian ini disajikan jumlah penerimaan mahasiswa baru Antropologi tahun 2016, seperti yang terlihat pada Tabel 2.11.

Tabel 2.11: Jumlah mahasiswa baru Antropologi

Tahun	Jumlah				
	L		P		Total
2015	2	66%	1	33%	3
2016	2	66%	1	33%	3

Tabel 2.11 di atas memperlihatkan bahwasanya sampai pada angkatan ke-3 ini belum peningkatan jumlah penerimaan mahasiswa baru Antropologi. Jumlahnya sama dengan tahun sebelumnya.

DAFTAR PUSTAKA

Badan Akreditasi Nasional Perguruan Tinggi, Pedoman Penyusunan Borang Akreditasi Perguruan Tinggi, Jakarta, 2011

Buku Panduan FISIP Universitas Andalas Tahun 2016/2017, Padang, 2015

<http://sia.unand.ac.id>